



“Liderazgo empresarial para la competitividad regional “

INFORME ECONÓMICO 2017

Superintendencia de Industria y Comercio – SIC-.

Departamento de Sucre.

1. Indicadores

Cuadro 1.1. Sucre. Indicadores Generales.

Aspectos generales		
Variables e indicadores	Sucre	Colombia
Extensión territorial.	10.917 km ²	1.224.817 km ²
Número de municipios 2013.	26	1.123
Población proyectada 2016 (DANE)	859.913 habitantes	48.203.405 habitantes
Participación del PIB departamental en el total nacional 2016.	0,8%	100,0%
PIB per cápita 2016.	\$ 8.215.947	\$ 17.696.729
	U\$ 2.693	U\$ 5.800
Exportaciones per cápita 2016.	U\$ 86,8	U\$ 637,9
Importaciones (CIF) per cápita 2016	U\$ 13,3	U\$ 920,8

Fuente: DANE – IGAC.

Fecha de actualización: Marzo de 2017 (Oficina de Estudios Económicos OEE MinCIT).

Cuadro 1.2. Sucre. Indicadores de Competitividad.

Indicadores de Competitividad		
Indicador	Variable	Ranking
Cepal		
Puesto Sucre		
21		
32 departamentos 5 indicadores (CEPAL, 2015)	Capital humano.	17
	Ciencia, tecnología e Innovación.	27
	Fortaleza de la economía.	17
	Gestión y finanzas públicas.	20
	Infraestructura.	16
Doing Business		
Puesto Sucre		
16		
23 ciudades 4 Indicadores (Banco Mundial, 2013)	Apertura de una empresa	13
	Obtención de permiso de construcción.	21
	Pago de impuestos	13
	Registro de propiedades	7
Consejo privado de Competitividad		
Puesto Sucre		
21		
25 departamentos 3 dimensiones	Condiciones básicas	19
	Eficiencia	23

Oficina Principal Sincelejo:
Cr20 N°27-87 Ed. Cámara de Comercio
Teléfonos:(5) 2821870- 2826316
Fax: 2824865-2807919 Sincelejo-Sucre
Correo: ccsincelejo@ccsincelejo.org

Oficina Seccional Corozal:
Cr27 #28-08 L5 CC Bulevar Plaza
Teléfonos: (5)2850037
Corozal - Sucre
Correo:ccscorozal@ccsincelejo.org

Oficina Seccional San Marcos
Cra. 27 # 15 - 63 Centro
Teléfonos: (5)2955528
San Marcos – Sucre
Correo:ccssm@ccsincelejo.org

Oficina Seccional Tolú
Av 1Era # 14 -76
Teléfonos: (5)2861919
Tolú - Sucre
Correo:ccstolu@ccsincelejo.org



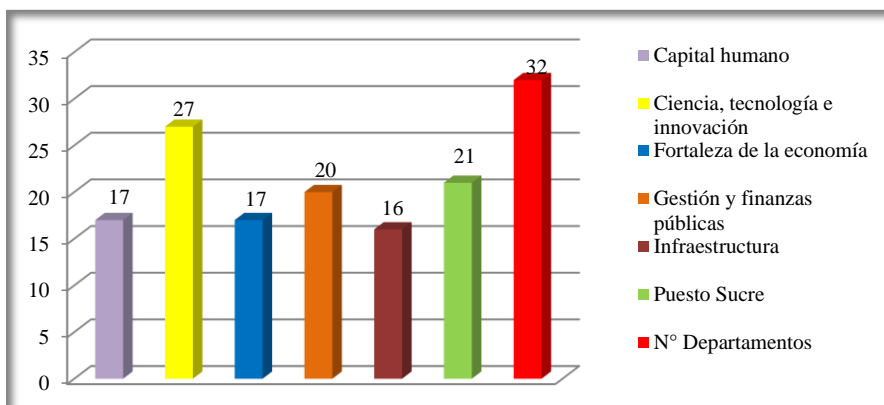
<http://www.ccsincelejo.org>

(Consejo privado de competitividad, 2015)	Sofisticación e innovación	17
---	----------------------------	----

Fuente: Banco Mundial (2013) – CEPAL (2015) - Consejo Privado de Competitividad (2015).
 Fecha de actualización: Diciembre 07 de 2016 (Oficina de Estudios Económicos OEE MinCIT).

Departamento de Sucre

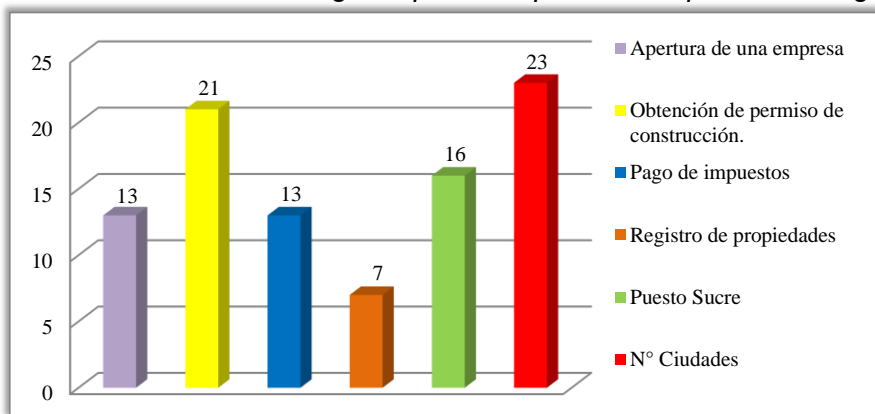
Gráfico 1.1. Sucre. Indicadores de Competitividad CEPAL 2015.



Fuente: CEPAL.

Fecha de actualización: Marzo de 2017 (Oficina de Estudios Económicos OEE MinCIT).

Gráfico 1.2. Sucre. Indicadores Doing Bussines 2013.



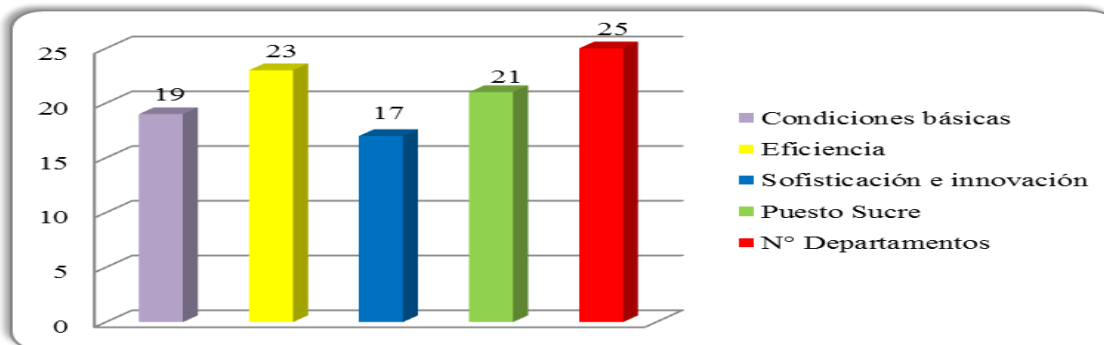
Fuente: Banco Mundial.

Fecha de actualización: Marzo de 2017 (Oficina de Estudios Económicos OEE MinCIT).

Departamento de Sucre

Gráfico 1.3. Departamento de Sucre

Sucre. Consejo Privado de Competitividad 2015.



Fuente: Consejo Privado de Competitividad.

Fecha de actualización: Marzo 2017 (Oficina de Estudios Económicos OEE MinCIT).

2. Producto Interno Bruto

Cuadro 2.1. Sucre. Estructura PIB por sectores* 2017.

Actividad Económica	Colombia	Sucre
Restaurantes y Hoteles	3,5%	6,9%

Oficina Principal Sincelejo:

Cr20 N°27-87 Ed. Cámara de Comercio
Teléfonos:(5) 2821870- 2826316

Fax: 2824865-2807919 Sincelejo-Sucre

Correo: ccsincelejo@ccsincelejo.org

Oficina Seccional Corozal:

Cr27 #28-08 L5 CC Bulevar Plaza
Teléfonos: (5)2850037

Corozal - Sucre

Correo: ccscozozal@ccsincelejo.org

Oficina Seccional San Marcos

Cra. 27 # 15 - 63 Centro
Teléfonos: (5)2955528

San Marcos – Sucre

Correo: ccsm@ccsincelejo.org

Oficina Seccional Tolú

Av 1Era # 14 -76

Teléfonos: (5)2861919

Tolú - Sucre

Correo: ccstolu@ccsincelejo.org



“Liderazgo empresarial para la competitividad regional “

Electricidad, Gas y Agua	3,5%	4,0%
Transporte, Almacenamiento y Comunicaciones.	6,4%	6,0%
Agropecuarios	6,5%	12,8%
Construcción.	9,4%	6,5%
Comercio y Reparación.	9,0%	8,6%
Derechos e Impuestos.	8,5%	5,4%
Minas y Canteras.	5,4%	0,9%
Industria Manufacturera.	11,5%	7,5%
Servicios Sociales, Comunales y Personales.	16,6%	33,3%
Servicios Financieros	19,6%	8,1%
TOTAL	100%	100,0%

* Precios corrientes.

Fuente: DANE Cuentas Departamentales.

Fecha de actualización: Junio 02 de 2017 (Oficina de Estudios Económicos OEE MinCIT).

Departamento de Sucre

Gráfico 2.1. Estructura PIB por sectores*

Oficina Principal Sincelejo:

Cr20 N°27-87 Ed. Cámara de Comercio
Teléfonos:(5) 2821870- 2826316

Fax: 2824865-2807919 Sincelejo-Sucre

Correo: ccsincelejo@ccsincelejo.org

Oficina Seccional Corozal:

Cr27 #28-08 L5 CC Bulevar Plaza
Teléfonos: (5)2850037

Corozal - Sucre

Correo: ccscorozal@ccsincelejo.org

Oficina Seccional San Marcos

Cra. 27 # 15 - 63 Centro
Teléfonos: (5)2955528

San Marcos – Sucre

Correo: ccsm@ccsincelejo.org

Oficina Seccional Tolú

Av 1Era # 14 -76

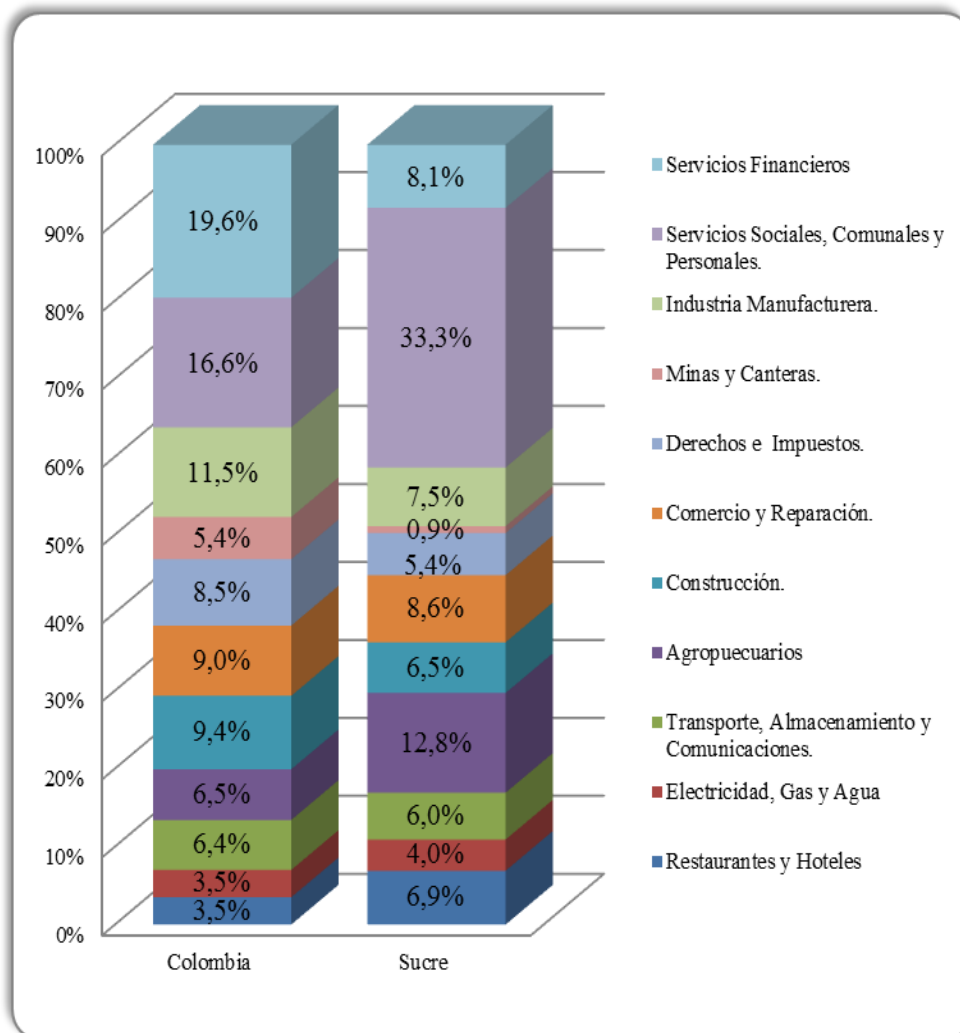
Teléfonos: (5)2861919

Tolú - Sucre

Correo: ccstolu@ccsincelejo.org



<http://www.ccsincelejo.org>



* Precios corrientes.

Fuente: DANE Cuentas Departamentales.

Fecha de actualización: Junio 02 de 2017 (Oficina de Estudios Económicos OEE MinCIT).

Departamento de Sucre

3. Mercado laboral

Cuadro 3.1. Sucre. Tasa Global de Participación, de Ocupación y de Desempleo 2001-2016

Oficina Principal Sincelejo:

Cr20 N°27-87 Ed. Cámara de Comercio
Teléfonos:(5) 2821870- 2826316

Fax: 2824865-2807919 Sincelejo-Sucre

Correo: ccsincelejo@ccsincelejo.org

Oficina Seccional Corozal:

Cr27 #28-08 L5 CC Bulevar Plaza
Teléfonos: (5)2850037

Corozal - Sucre

Correo: ccscorozal@ccsincelejo.org

Oficina Seccional San Marcos

Cra. 27 # 15 - 63 Centro
Teléfonos: (5)2955528

San Marcos – Sucre

Correo: ccssm@ccsincelejo.org

Oficina Seccional Tolú

Av 1Era # 14 -76

Teléfonos: (5)2861919

Tolú - Sucre

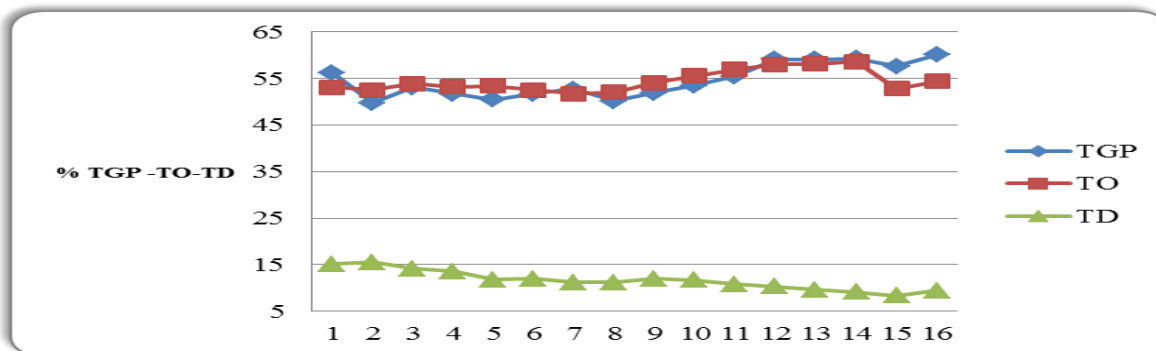
Correo: ccstolu@ccsincelejo.org

Año	TGP	TO	TD
2001	56,2	53,1	15,1
2002	49,8	52,5	15,5
2003	53,1	53,9	14,1
2004	51,7	53,2	13,5
2005	50,5	53,4	11,8
2006	51,7	52,5	12,0
2007	52,7	51,7	11,2
2008	50,2	52,0	11,2
2009	51,9	54,1	12,0
2010	53,5	55,6	11,7
2011	55,5	57,0	10,8
2012	59,1	58,0	10,3
2013	59,1	58,1	9,6
2014	59,3	58,6	9,1
2015	57,6	52,8	8,3
2016	60,1	54,4	9,4

Fuente: DANE-GEIH

La tasa de desempleo total nacional Enero – Diciembre de 2016 fue del 9,2%.

Gráfico 3.1. Sucre. Tasa Global de Participación, de Ocupación y de Empleo 2001-2016



Fuente: DANE-GEIH

Fecha de actualización: Marzo 13 de 2017 (Oficina de Estudios Económicos OEE MinCIT).

Departamento de Sucre

4. Inflación

Oficina Principal Sincelejo:
Cr20 N°27-87 Ed. Cámara de Comercio
Teléfonos:(5) 2821870- 2826316
Fax: 2824865-2807919 Sincelejo-Sucre
Correo: ccsincelejo@ccsincelejo.org

Oficina Seccional Corozal:
Cr27 #28-08 L5 CC Bulevar Plaza
Teléfonos: (5)2850037
Corozal - Sucre
Correo:ccscorozal@ccsincelejo.org

Oficina Seccional San Marcos
Cra. 27 # 15 - 63 Centro
Teléfonos: (5)2955528
San Marcos – Sucre
Correo:ccssm@ccsincelejo.org

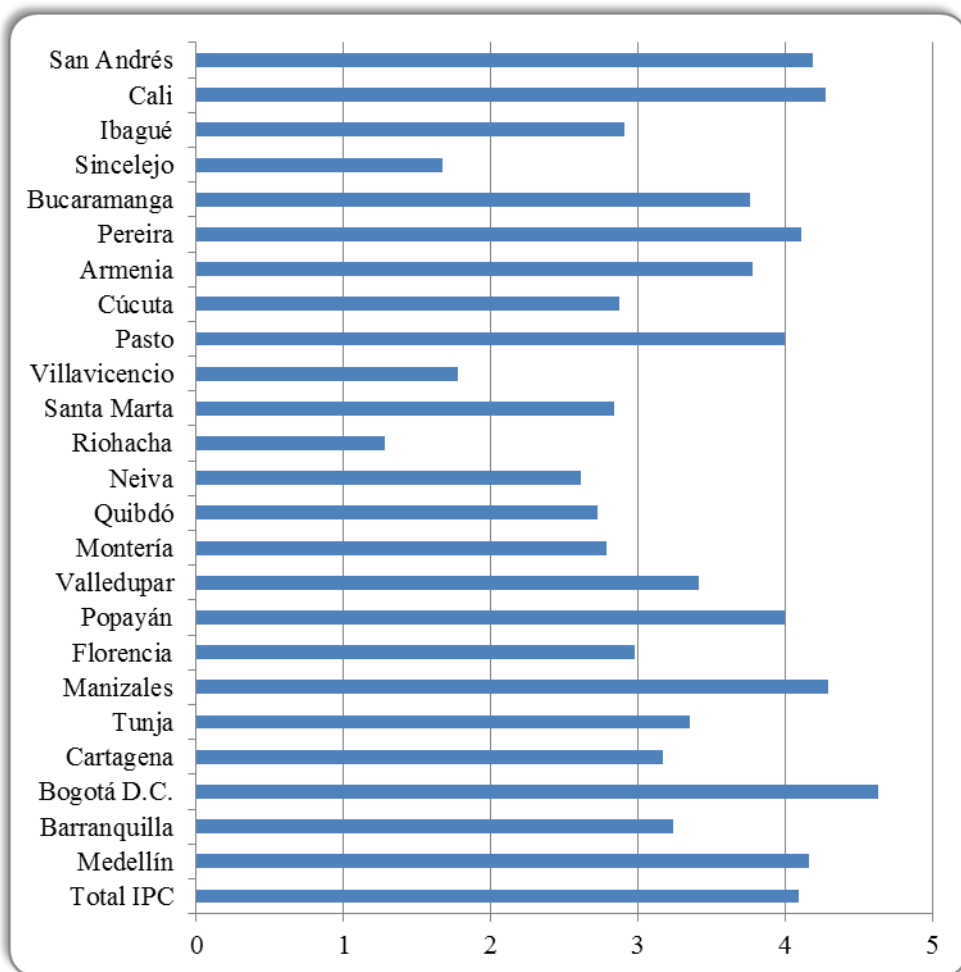
Oficina Seccional Tolú
Av 1Era # 14 -76
Teléfonos: (5)2861919
Tolú - Sucre
Correo:ccstolu@ccsincelejo.org

Cuadro 4.1. Colombia. Inflación por Ciudades 2017.

Ciudad	Porcentaje
Total IPC	4,09
Medellín	4,16
Barranquilla	3,24
Bogotá D.C.	4,63
Cartagena	3,17
Tunja	3,35
Manizales	4,29
Florencia	2,98
Popayán	4,00
Valledupar	3,41
Montería	2,79
Quibdó	2,73
Neiva	2,61
Riohacha	1,28
Santa Marta	2,84
Villavicencio	1,78
Pasto	4,00
Cúcuta	2,87
Armenia	3,78
Pereira	4,11
Bucaramanga	3,76
Sincelejo	1,67
Ibagué	2,91
Cali	4,28
San Andrés	4,19

Fuente: DANE – Índice de Precios al Consumidor.
Fecha de actualización: Enero 05 de 2018 (Informe Mensual IPC - DANE).

Grafico 4.1. Colombia. Inflación por Ciudades 2017.



Fuente: DANE – Índice de Precios al Consumidor.
Fecha de actualización: Enero 05 de 2018 (Informe Mensual IPC - DANE).

Departamento de Sucre

Oficina Principal Sincelejo:
Cr20 N°27-87 Ed. Cámara de Comercio
Teléfonos:(5) 2821870- 2826316
Fax: 2824865-2807919 Sincelejo-Sucre
Correo: ccsincelejo@ccsincelejo.org

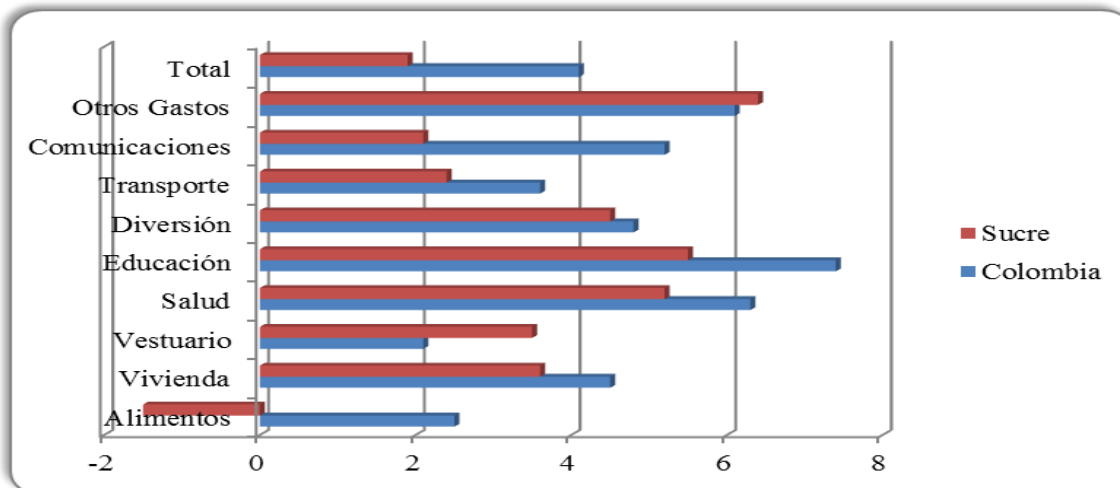
Oficina Seccional Corozal:
Cr27 #28-08 L5 CC Bulevar Plaza
Teléfonos: (5)2850037
Corozal - Sucre
Correo:ccscorozal@ccsincelejo.org

Oficina Seccional San Marcos
Cra. 27 # 15 - 63 Centro
Teléfonos: (5)2955528
San Marcos – Sucre
Correo:ccssm@ccsincelejo.org

Oficina Seccional Tolú
Av 1Era # 14 -76
Teléfonos: (5)2861919
Tolú - Sucre
Correo:ccstolu@ccsincelejo.org



Gráfico 4.1. Sucre. IPC por Grupo de Bienes y Servicios – Diciembre de 2017.

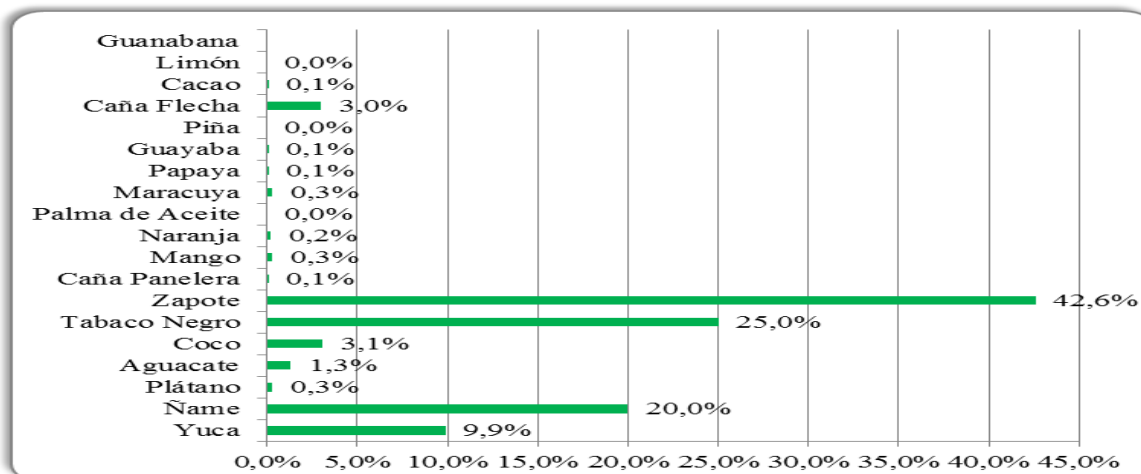


Fuente: DANE – Índice de Precios al Consumidor.

Fecha de actualización: Noviembre 05 de 2017. (Oficina de Estudios Económicos OEE MinCIT).

5. Estructura Agrícola

Gráfico 5.1. Sucre. Cultivos Permanentes 2015.



Fuente: Ministerio de Agricultura – Anuario Agropecuario.

Fecha de actualización: Diciembre 07 de 2016 (Oficina de Estudios Económicos OEE MinCIT).

Departamento de Sucre

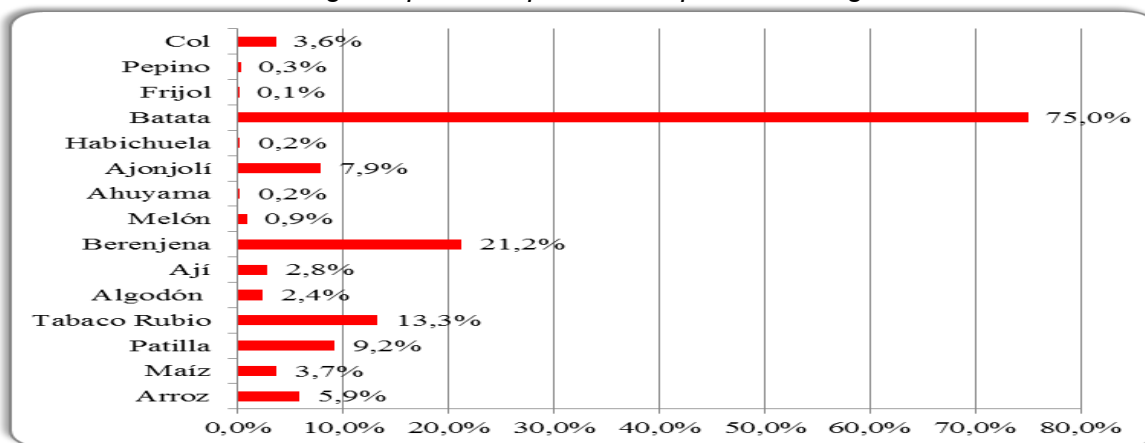
Gráfico 5.2. Sucre. Cultivos Transitorios 2015

Oficina Principal Sincelejo:
Cr20 N°27-87 Ed. Cámara de Comercio
Teléfonos:(5) 2821870- 2826316
Fax: 2824865-2807919 Sincelejo-Sucre
Correo: ccsincelejo@ccsincelejo.org

Oficina Seccional Corozal:
Cr27 #28-08 L5 CC Bulevar Plaza
Teléfonos: (5)2850037
Corozal - Sucre
Correo: ccscorozal@ccsincelejo.org

Oficina Seccional San Marcos
Cra. 27 # 15 - 63 Centro
Teléfonos: (5)2955528
San Marcos – Sucre
Correo: ccssm@ccsincelejo.org

Oficina Seccional Tolú
Av 1Era # 14 -76
Teléfonos: (5)2861919
Tolú - Sucre
Correo: ccstolu@ccsincelejo.org

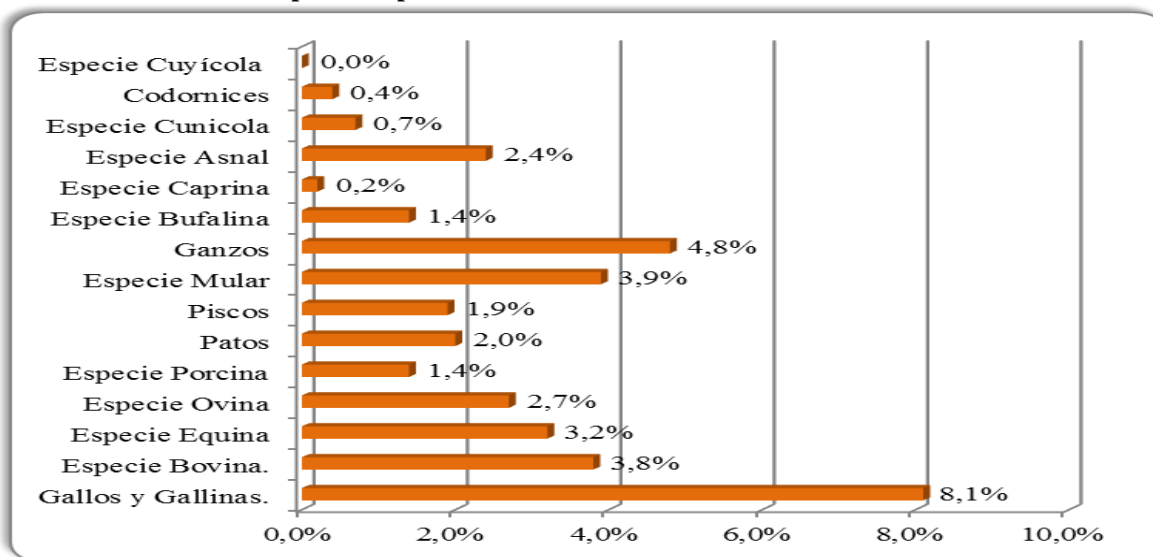


Fuente: Ministerio de Agricultura – Anuario Agropecuario.

Fecha de actualización: Diciembre 07 de 2016 (Oficina de Estudios Económicos OEE MinCIT).

6. Estructura Pecuaria

Gráfico 6.1. Sucre. Sector pecuario por cabezas 2015.



Fuente: DANE - Encuesta Nacional Agropecuaria

Fecha de actualización: Diciembre 07 de 2016 (Oficina de Estudios Económicos OEE MinCIT).

Departamento de Sucre

Oficina Principal Sincelejo:
Cr20 N°27-87 Ed. Cámara de Comercio
Teléfonos:(5) 2821870- 2826316
Fax: 2824865-2807919 Sincelejo-Sucre
Correo: ccsincelejo@ccsincelejo.org

Oficina Seccional Corozal:
Cr27 #28-08 L5 CC Bulevar Plaza
Teléfonos: (5)2850037
Corozal - Sucre
Correo: ccscorozal@ccsincelejo.org

Oficina Seccional San Marcos
Cra. 27 # 15 - 63 Centro
Teléfonos: (5)2955528
San Marcos – Sucre
Correo: ccssm@ccsincelejo.org

Oficina Seccional Tolú
Av 1Era # 14 -76
Teléfonos: (5)2861919
Tolú - Sucre
Correo: ccstolu@ccsincelejo.org



“Liderazgo empresarial para la competitividad regional “

7. Comercio Exterior

Cuadro 7.1. Sucre. Productos de Exportación 2014 - enero - septiembre 2017 (Miles de dólares FOB).

Partida	Descripción	enero - diciembre			enero - septiembre	
		2014	2015	2016	2016	2017
2709	Petróleo Crudo.		36.999	67.628	52.168	137.321
2523	Cementos hidráulicos	5.517	5.455	4.545	3.245	1.550
0714	Raíces de yuca	1.673	1.625	2.006	1.744	1.353
0805	Cítricos	497	181	20		521
1106	Harina, sémola y polvo de las hortalizas de sag			57	38	207
0803	Bananas			24	24	197
1108	Almidón	216	235	118	64	86
0604	Partes de plantas		87	20	8	44
1905	Productos de panadería					13
2501	Sal					11
8441	Demás máquinas para pasta de papel					9
3401	Jabón			39		9
9403	Demás muebles			36	25	5
3209	Pinturas y barnices a base de polimeros sintéticos			5		1
3208	Pinturas y barnices					1
Subtotal		7.903	44.582	74.498	57.316	141.328
Participación		47,9%	83,6%	99,8%	98,8%	300,00%
Exportaciones del Departamento de Sucre		16.497	53.335	74.636	57.435	141.330

*Descripción modificada por OEE MinCIT

Fuente: DIAN – DANE

Fecha de actualización: Noviembre 01 de 2017 (Oficina de Estudios Económicos OEE MinCIT).

Departamento de Sucre

Oficina Principal Sincelejo:

Cr20 N°27-87 Ed. Cámara de Comercio

Teléfonos:(5) 2821870- 2826316

Fax: 2824865-2807919 Sincelejo-Sucre

Correo: ccsincelejo@ccsincelejo.org

Oficina Seccional Corozal:

Cr27 #28-08 L5 CC Bulevar Plaza

Teléfonos: (5)2850037

Corozal - Sucre

Correo: ccscorozal@ccsincelejo.org

Oficina Seccional San Marcos

Cra. 27 # 15 - 63 Centro

Teléfonos: (5)2955528

San Marcos – Sucre

Correo: ccssm@ccsincelejo.org

Oficina Seccional Tolú

Av 1Era # 14 -76

Teléfonos: (5)2861919

Tolú - Sucre

Correo: ccstolu@ccsincelejo.org



<http://www.ccsincelejo.org>



“Liderazgo empresarial para la competitividad regional “

Cuadro 7.2. Productos Importados (2014 - enero - septiembre 2017) (Miles de dólares FOB).

Partida	Descripción	enero - diciembre			enero - septiembre	
		2014	2015	2016	2016	2017
8307	Tubos flexibles de metal	9	4	21	21	3.547
8479	Otros aparatos	68	278	147	144	1.777
2520	Yeso natural	761	1.118	1.605	1.605	1.299
2922	Compuestos aminados	867	588	892	655	582
1108	Almidón			1.306	718	267
8517	Teléfonos			4	4	252
3903	Polímeros de estireno	372	442	333	243	218
8409	Partes de Motores	35	448	385	385	208
7307	Accesorios de tubería	6	53	13	5	203
8419	Aparatos calentadores		21	36	35	163
9023	Instrumentos, aparatos y modelos concebidos					138
8430	Demás máquinas para excavar	1.423	13			104
3920	Placas de plástico	190	181	151	100	103
8483	Levas y cigueñas	116	71	268	220	102
8422	Máquinas lavavajillas	170	46	123	123	77
Subtotal		4.017	3.263	5.284	4.258	9.040
Participación		10,4%	23,6%	46,1%	44,2%	88,2%
Importaciones del Departamento de Sucre		38.641	13.813	11.461	9.627	10.250

*Descripción modificada por OEE MinCIT

Fuente: DANE – DIAN

Fecha de actualización: Noviembre 01 de 2017 (Oficina de Estudios Económicos OEE MinCIT).

Departamento de Sucre

Gráfico 7.1. Sucre. Principales productos de exportación – enero - septiembre de 2017.

Oficina Principal Sincelejo:

Cr20 N°27-87 Ed. Cámara de Comercio
Teléfonos:(5) 2821870- 2826316

Fax: 2824865-2807919 Sincelejo-Sucre

Correo: ccsincelejo@ccsincelejo.org

Oficina Seccional Corozal:

Cr27 #28-08 L5 CC Bulevar Plaza
Teléfonos: (5)2850037

Corozal - Sucre

Correo: ccscozozal@ccsincelejo.org

Oficina Seccional San Marcos

Cra. 27 # 15 - 63 Centro
Teléfonos: (5)2955528

San Marcos – Sucre

Correo: ccssm@ccsincelejo.org

Oficina Seccional Tolú

Av 1Era # 14 -76

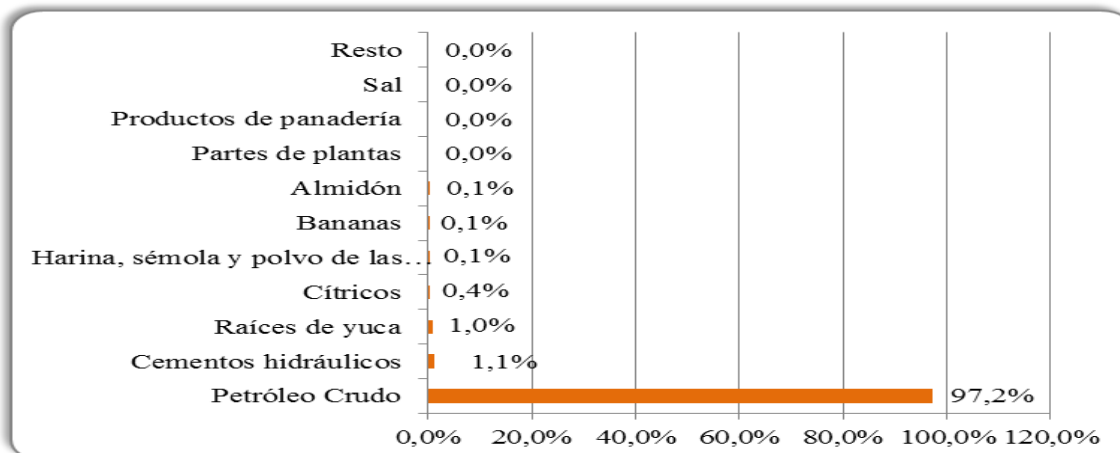
Teléfonos: (5)2861919

Tolú - Sucre

Correo: ccstolu@ccsincelejo.org



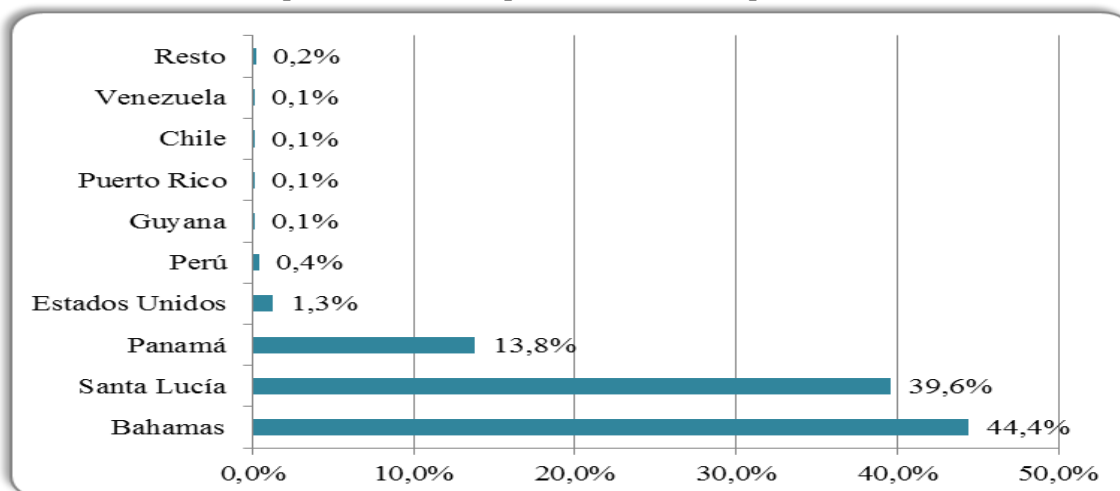
<http://www.ccsincelejo.org>



Fuente: DANE – DIAN

Fecha de actualización: Noviembre 01 de 2017 (Oficina de Estudios Económicos OEE MinCIT).

Gráfico 7.2. Sucre. Principales destinos de exportación – enero - septiembre de 2017.



Fuente: DANE – DIAN

Fecha de actualización: Noviembre 01 de 2017 (Oficina de Estudios Económicos OEE MinCIT).

En enero – septiembre de 2017 las exportaciones alcanzaron US\$ 3.337,0 millones, con una variación de 7,8% con respecto al mismo periodo del año anterior.

Departamento de Sucre

Oficina Principal Sincelejo:

Cr20 N°27-87 Ed. Cámara de Comercio

Teléfonos:(5) 2821870- 2826316

Fax: 2824865-2807919 Sincelejo-Sucre

Correo: ccsincelejo@ccsincelejo.org

Oficina Seccional Corozal:

Cr27 #28-08 L5 CC Bulevar Plaza

Teléfonos: (5)2850037

Corozal - Sucre

Correo: ccscorozal@ccsincelejo.org

Oficina Seccional San Marcos

Cra. 27 # 15 - 63 Centro

Teléfonos: (5)2955528

San Marcos – Sucre

Correo: ccsm@ccsincelejo.org

Oficina Seccional Tolú

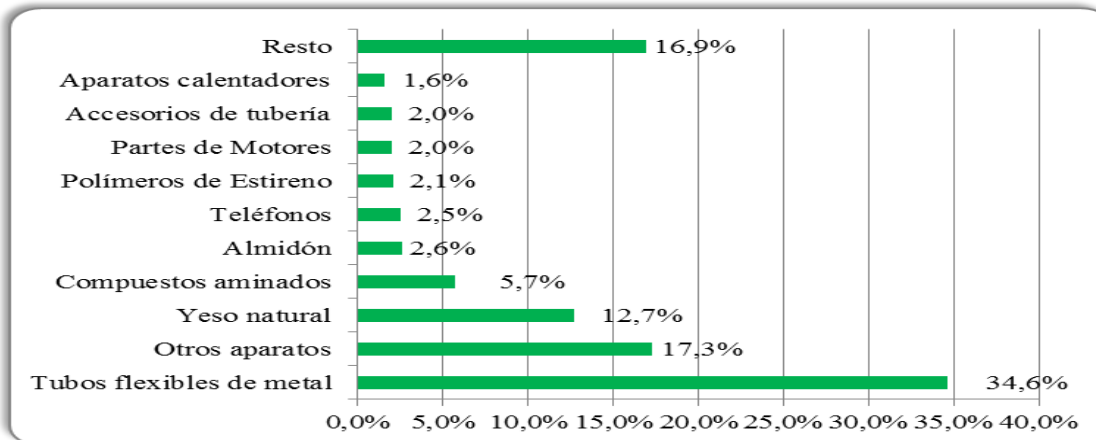
Av 1Era # 14 -76

Teléfonos: (5)2861919

Tolú - Sucre

Correo: ccstolu@ccsincelejo.org

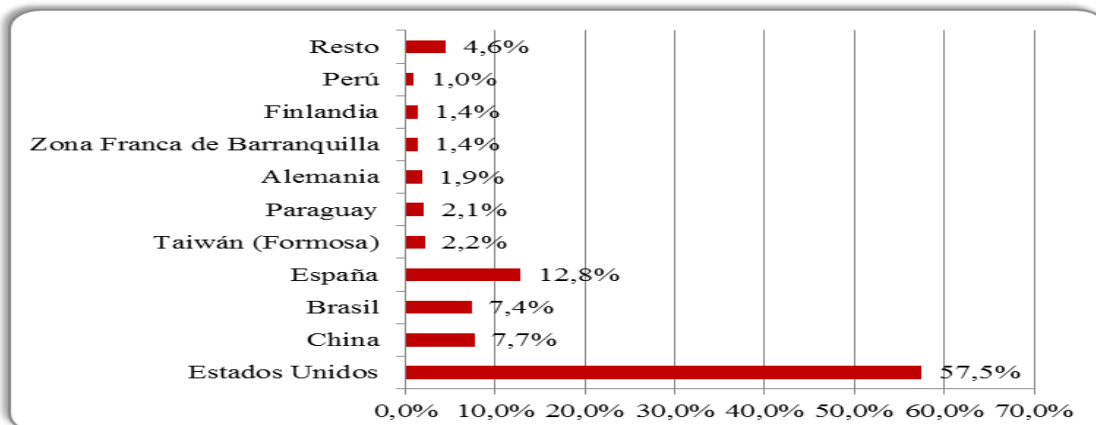
Gráfico 7.3. Sucre. Principales productos importados – enero - septiembre de 2016.



Fuente: DANE – DIAN

Fecha de actualización: Noviembre 14 de 2017 (Oficina de Estudios Económicos OEE MinCIT).

Gráfico 7.4. Sucre. Principales orígenes de importación – enero - septiembre de 2016.



Fuente: DANE – DIAN

Fecha de actualización: Noviembre 14 de 2017 (Oficina de Estudios Económicos OEE MinCIT).

En enero - septiembre de 2017 las importaciones alcanzaron US\$ 1.775,2 millones, con una variación de -10,0% con respecto al año anterior.

Departamento de Sucre

Oficina Principal Sincelejo:
Cr20 N°27-87 Ed. Cámara de Comercio
Teléfonos:(5) 2821870- 2826316
Fax: 2824865-2807919 Sincelejo-Sucre
Correo: ccsincelejo@ccsincelejo.org

Oficina Seccional Corozal:
Cr27 #28-08 L5 CC Bulevar Plaza
Teléfonos: (5)2850037
Corozal - Sucre
Correo: ccscorozal@ccsincelejo.org

Oficina Seccional San Marcos
Cra. 27 # 15 - 63 Centro
Teléfonos: (5)2955528
San Marcos – Sucre
Correo: ccssm@ccsincelejo.org

Oficina Seccional Tolú
Av 1Era # 14 -76
Teléfonos: (5)2861919
Tolú - Sucre
Correo: ccstolu@ccsincelejo.org



8. Turismo

Cuadro 8.1. Sucre. Dinámica del Turismo 2016 - 2017 – Octubre de 2017.

Indicador	Año Completo		Variación %	Acumulado		Variación %	Último mes disponible
	2015	2016		2016	2017		
Área aprobada bajo licencia de construcción con destino hotelería.	210	16.673	7839,5%	1.933	1.502	-22,3%	Octubre
Ocupación hotelera (%)	33	39	20,6%	50		-100,0%	Octubre
Pasajeros aéreos nacionales.	34.165	43.193	26,4%	33.265	34.751	4,5%	Octubre
Viajeros extranjeros no residentes en Colombia.	1.563	1.796	14,9%	1.376	1.648	19,8%	Octubre

Fuente: Aerocivil, Cotelco, DAS, Migración - Colombia, Terminales de transporte.

Fecha de actualización: Diciembre de 2017. (Oficina de Estudios Económicos OEE MinCIT).

Departamento de Sucre

Oficina Principal Sincelejo:

Cr20 N°27-87 Ed. Cámara de Comercio
Teléfonos:(5) 2821870- 2826316

Fax: 2824865-2807919 Sincelejo-Sucre

Correo: ccsincelejo@ccsincelejo.org

Oficina Seccional Corozal:

Cr27 #28-08 L5 CC Bulevar Plaza
Teléfonos: (5)2850037

Corozal - Sucre

Correo: ccscorozal@ccsincelejo.org

Oficina Seccional San Marcos

Cra. 27 # 15 - 63 Centro
Teléfonos: (5)2955528

San Marcos – Sucre

Correo: ccssm@ccsincelejo.org

Oficina Seccional Tolú

Av 1Era # 14 -76

Teléfonos: (5)2861919

Tolú - Sucre

Correo: ccstolu@ccsincelejo.org



“Liderazgo empresarial para la competitividad regional “

DIAGNÓSTICO REGIONAL

Descripción del Departamento.



Figura No. 1. Mapa Político y Sub regional del Departamento de Sucre

El Departamento de Sucre se localiza en la llanura del Caribe colombiano, al norte de las cordilleras Central y Occidental, tiene una extensión de 10.364 Km². Limita al norte y este con Bolívar, al sur con los Departamentos de Antioquia y Córdoba, al oeste con Córdoba y al noreste con el mar Caribe, sobre el cual posee 102 Km. de costas, 45 sobre el golfo de Morrosquillo. Poco más de la tercera parte de su territorio forma la depresión inundable de los ríos Bajo Magdalena, Cauca y San Jorge, caracterizada por numerosas ciénagas, sobre todo a lo largo del río San Jorge. Al noroeste, en cambio se observa una faja de colinas, correspondientes a los Montes de María. Entre estas colinas y la depresión del San Jorge se extienden sabanas más o menos planas.

Departamento de Sucre

Oficina Principal Sincelejo:
Cr20 N°27-87 Ed. Cámara de Comercio
Teléfonos:(5) 2821870- 2826316
Fax: 2824865-2807919 Sincelejo-Sucre
Correo: ccsincelejo@ccsincelejo.org

Oficina Seccional Corozal:
Cr27 #28-08 L5 CC Bulevar Plaza
Teléfonos: (5)2850037
Corozal - Sucre
Correo: ccscorozal@ccsincelejo.org

Oficina Seccional San Marcos
Cra. 27 # 15 - 63 Centro
Teléfonos: (5)2955528
San Marcos – Sucre
Correo: ccsm@ccsincelejo.org

Oficina Seccional Tolú
Av 1Era # 14 -76
Teléfonos: (5)2861919
Tolú - Sucre
Correo: ccstolu@ccsincelejo.org



<http://www.ccsincelejo.org>



“Liderazgo empresarial para la competitividad regional “

Sucre es un territorio con una diversidad ecológica compuesta por un sistema costero de ambiente seco y un sistema húmedo de ciénagas y caños en la cuenca de los ríos San Jorge y Cauca, que le permiten desarrollar actividades agropecuarias, pesqueras y turísticas. En el Departamento el clima es cálido, seco hacia el mar y húmedo hacia la depresión. Los diversos relieves del Departamento de Sucre son de piso térmico cálido con temperaturas que oscilan entre 25,5°C y 28,7°C promedio anual. Las variaciones entre las temperaturas máximas y mínimas no son superiores a 3°C, debido a que no existe un sistema montañoso alto que marque diferencias notorias de temperaturas. Los meses más calurosos son: enero, febrero, marzo y julio.

El régimen hidrológico es monomodal, con leve descenso en el mes de agosto y entre diciembre a marzo cuando las precipitaciones son escasas. El período de mayor caudal se concentra por igual en los meses de octubre y junio, cuando se presentan las mayores lluvias; en julio hay una ligera disminución llamada veranillo de San Juan; culmina el ciclo en octubre con la mayor concentración de las precipitaciones, cae durante este mes más agua de la que en promedio aportan los cinco meses secos de diciembre a abril. El promedio anual de las precipitaciones varía entre 1.000 mm para las zonas menos húmedas, en el norte, hasta 2.800 mm en las zonas más lluviosas del sur.

El Departamento de Sucre está conformado por 26 municipios que teniendo en cuenta los criterios de ubicación geográfica, división político-administrativa, vocación económica, relaciones intermunicipales, nexos históricos y socio-culturales, se agrupan en cinco subregiones fisiográficas: Golfo de Morrosquillo, Montes de María, Sabanas, San Jorge y La Mojana.

Subregión Golfo del Morrosquillo: Se ubica al norte del departamento, bordeada por las playas del golfo de Morrosquillo y conformada por los municipios de Coveñas, Palmitos, Tolú, Tolúviejo y San Onofre, los cuales ocupan un área de 1.886 Km² (18.2% del total departamental).

Subregión Montes de María: Está ubicada en la parte nororiental del departamento, conformada por los municipios de Sincelejo, Ovejas, Chalán, Morroa y Colosó, y abarca una extensión de 1.104 Km² (10.6% del total departamental).

Subregión Sabanas: Está situada en la parte central de departamento, se inicia a partir del declive de los Montes de María hasta inicios de la depresión del bajo Cauca y San Jorge, constituida por los municipios de Sincé, El Roble, San Pedro, Sampués, Los Palmitos, Galeras, Buenavista, Corozal y San Juan de Betulia, los cuales tienen un área de 2.101 Km² (el 20.7% del total departamental).

Departamento de Sucre

Oficina Principal Sincelejo:
Cr20 N°27-87 Ed. Cámara de Comercio
Teléfonos:(5) 2821870- 2826316
Fax: 2824865-2807919 Sincelejo-Sucre
Correo: ccsincelejo@ccsincelejo.org

Oficina Seccional Corozal:
Cr27 #28-08 L5 CC Bulevar Plaza
Teléfonos: (5)2850037
Corozal - Sucre
Correo: ccscorozal@ccsincelejo.org

Oficina Seccional San Marcos
Cra. 27 # 15 - 63 Centro
Teléfonos: (5)2955528
San Marcos – Sucre
Correo: ccsm@ccsincelejo.org

Oficina Seccional Tolú
Av 1Era # 14 -76
Teléfonos: (5)2861919
Tolú - Sucre
Correo: ccstolu@ccsincelejo.org



<http://www.ccsincelejo.org>



“Liderazgo empresarial para la competitividad regional “

Subregión La Mojana: Se localiza en el extremo sur del departamento, la conforman los municipios de Sucre, Majagual y Guaranda, que en conjunto tiene un área de 2.337 Km² (el 22.6% del total departamental).

Subregión San Jorge: Localizada en la parte suroccidental del departamento y compuesta por los municipios de San Marcos, San Benito Abad, La Unión y Caimito, los cuales tienen un territorio de 2.934 Km² (el 28.3% del total departamental).

Panorama Económico.

Sucre históricamente ha tenido una actividad económica basada en la producción agropecuaria, con poco valor agregado y orientada al mercado interno, lo cual ha incidido en que sea una de las economías más pobres del país. De acuerdo con Espinosa (2005), varios factores han restringido el crecimiento económico regional: altas tasas de crecimiento demográfico, bajo encadenamiento de los principales productos de expansión (principalmente la ganadería extensiva), alta dependencia de la demanda interna, concentración en la distribución de la tierra, un alto porcentaje de predios urbanos y rurales carente de títulos y el conflicto armado. A continuación se presenta la evolución del crecimiento económico y la composición de las actividades productivas en los últimos años:

En los primeros cinco años de la década de los noventa, la economía de Sucre experimentó un crecimiento promedio anual de 6,5% superior al de Costa Caribe (5%) y al de Colombia (4,4%). Este crecimiento obedeció a los notables aumentos de los sectores de la construcción, especialmente de obras civiles, y en los servicios de administración pública, educación y salud. Por el contrario, entre 1995 y 2002 se dio un decrecimiento promedio anual de 0,2%, ocasionado por la crisis económica del país acentuada en 1999. La fase de reactivación de la economía del país, iniciada en el 2000, benefició a la mayoría de los departamentos de la Costa Caribe, pero en Sucre se dio dos años después. Este rezago obedece a la estructura productiva de Sucre que es predominantemente agropecuaria y dependiente del mercado interno.

Tradicionalmente, la estructura productiva del Departamento ha sido predominantemente agropecuaria, pero en las últimas dos décadas este sector perdió importancia relativa dentro del total del PIB, al pasar del 55,4% en 1980 a conformar el 30,9% en el 2002. Sin embargo, la ganadería y la agricultura siguen siendo dos renglones un alto porcentaje dentro del PIB de Sucre. También han perdido participación otras actividades productivas como la minería, la industria, el transporte, la hotelería y restaurantes; mientras que se ha dado una terciarización que obedece al proceso de

Departamento de Sucre

Oficina Principal Sincelejo:
Cr20 N°27-87 Ed. Cámara de Comercio
Teléfonos:(5) 2821870- 2826316
Fax: 2824865-2807919 Sincelejo-Sucre
Correo: ccsincelejo@ccsincelejo.org

Oficina Seccional Corozal:
Cr27 #28-08 L5 CC Bulevar Plaza
Teléfonos: (5)2850037
Corozal - Sucre
Correo: ccscorozal@ccsincelejo.org

Oficina Seccional San Marcos
Cra. 27 # 15 - 63 Centro
Teléfonos: (5)2955528
San Marcos – Sucre
Correo: ccssm@ccsincelejo.org

Oficina Seccional Tolú
Av 1Era # 14 -76
Teléfonos: (5)2861919
Tolú - Sucre
Correo: ccstolu@ccsincelejo.org



<http://www.ccsincelejo.org>



“Liderazgo empresarial para la competitividad regional “

descentralización fiscal, con el consecuente crecimiento del sector público, especialmente en la prestación de servicios sociales como los de administración pública, educación y salud, entre otros.

La producción de Sucre se destina en su mayoría al mercado doméstico, sin embargo, entre 1994 y 2004, el departamento aportó US\$ 290,7 millones de divisas al país, un promedio anual de US\$ 26,4 millones, siendo el sector agropecuario el mayor exportador (45,2% del total), destacándose el camarón de cultivo el principal producto de exportación con un aporte del 40,7% del total, seguido del ñame (3,4%) y la carne bovina (1%), exportaciones con escaso valor agregado. En 1990, las exportaciones de Sucre aportaron el 3,6% del PIB departamental y en el 2002 contribuyeron con el 4,7%, aunque se registra un aumento estas son aún muy bajas frente a las del Caribe colombiano (18,1%) y a las del total del país (14,6%).

La especialización de la actividad económica muestra que el departamento tiene una vocación asociada al sector agropecuario, que representa el 36,5% del valor agregado departamental. Sin embargo, la participación actual de este sector en la economía de Sucre es varios puntos inferior a la que tenía en 1990. Por el contrario, durante estos últimos años se ha incrementado la participación de los sectores terciarios, entre los que sobresale educación, salud, servicios comunitarios y servicio doméstico. La participación de la administración pública en el PIB departamental se ha mantenido por encima del promedio nacional, situación que no favorece la competitividad de la región.

En la actualidad el Gobierno departamental y otras entidades como: Fedegan, Fegasucre, Incoder, Ministerio de Agricultura, Frigosabanas y Analac, en conjunto con una comisión holandesa, buscan hacer más productiva la actividad ganadera del departamento de Sucre a través de un proyecto integral de mejoramiento en lo genético, pasto y raza.

Siendo este uno de los sectores de mayor impacto sobre la economía del departamento, en la siguiente tabla se presentan las principales características del impacto generado por el sector ganadero, así como las prospectivas a 2019, estas últimas definidas por Fegasucre en el marco del documento Visión Colombia 2019.

Departamento de Sucre

Matriz de Impacto del Sector Ganadero

Oficina Principal Sincelejo: Cr20 N°27-87 Ed. Cámara de Comercio Teléfonos:(5) 2821870- 2826316 Fax: 2824865-2807919 Sincelejo-Sucre Correo: ccsincelejo@ccsincelejo.org	Oficina Seccional Corozal: Cr27 #28-08 L5 CC Bulevar Plaza Teléfonos: (5)2850037 Corozal - Sucre Correo: ccscozosal@ccsincelejo.org	Oficina Seccional San Marcos Cra. 27 # 15 - 63 Centro Teléfonos: (5)2955528 San Marcos – Sucre Correo: ccssm@ccsincelejo.org	Oficina Seccional Tolú Av 1Era # 14 -76 Teléfonos: (5)2861919 Tolú - Sucre Correo: ccstolu@ccsincelejo.org
---	---	---	---



<http://www.ccsincelejo.org>



“Liderazgo empresarial para la competitividad regional “

INDICADORES	VALORES AÑO 2005	VALORES ESPERADOS AÑO 2019
Sistema de producción	Doble propósito: 87,9%	Doble propósito : 60%
	Ceba integral: 12.1%	Carne especializada: 40%
Razas	Cebú mestizo, con pardo suizo y holstein	Cebú mestizo, bramhan, gyr, pardosuizo, normando, aberden angus, romosinuano
Enfoque de la producción	Extensiva : 100%	Extensiva: 60%
		Semintensiva: 35%
		Intensiva: 5%
Áreas en Suelos (Ha)	1.035.769	1.035.769
Áreas ocupadas en Pasto (Has)	606.399	606.399
Pasturas Naturales	167.498 Has	167.498 Has
Pasturas de Corte	2.809Has	5.618 Has
Pastos Establecidos	435.873Has	435.873Has
Áreas en Pasturas con Riego	219Has	1.095 Has
Capacidad de Carga / H	1.47	2,94
Numero de Cabezas	891.794	1.426.870
Vacas en Ordeño	184.189	294.650
Cría con ordeño	783.887	856.122
Ceba Integral o carne especializada	107.907	570.748
Producción Leche Promedio Vaca/día	2.47	5
Producción Diaria de leche	455.814	1.473.250
Nº de animales sacrificados /año	51.881	82.759
Nº de Machos Sacrificados/año	7.112	33.104
Nº de Hembras Sacrificadas/año	43.979	49.655
Empleos directos generados	53.620	85.792

Fuente: FEGASUCRE

Departamento de Sucre

Oficina Principal Sincelejo:
Cr20 N°27-87 Ed. Cámara de Comercio
Teléfonos:(5) 2821870- 2826316
Fax: 2824865-2807919 Sincelejo-Sucre
Correo: ccsincelejo@ccsincelejo.org

Oficina Seccional Corozal:
Cr27 #28-08 L5 CC Bulevar Plaza
Teléfonos: (5)2850037
Corozal - Sucre
Correo: ccscorozal@ccsincelejo.org

Oficina Seccional San Marcos
Cra. 27 # 15 - 63 Centro
Teléfonos: (5)2955528
San Marcos – Sucre
Correo: ccssm@ccsincelejo.org

Oficina Seccional Tolú
Av 1Era # 14 -76
Teléfonos: (5)2861919
Tolú - Sucre
Correo: ccstolu@ccsincelejo.org



<http://www.ccsincelejo.org>



“Liderazgo empresarial para la competitividad regional “

La silvicultura y extracción de madera participa con el 0,4% en el PIB departamental y es una actividad que se realiza sin ninguna técnica. Sucre cuenta con 15.105 hectáreas (1,7% de su área de usos agropecuarios) de bosques, un área muy baja teniendo en cuenta la importancia de ellos. La tala indiscriminada para la ampliación de zonas agrícolas y ganaderas, la utilización de leña como fuente de energía para la cocción de alimentos y el avance de las zonas urbanas está destruyendo los ecosistemas y acabando con la disponibilidad de agua en caños y ríos.

El Instituto Geográfico Agustín Codazzi en 1995 hizo un estudio de suelos del departamento de Sucre, con base en un análisis físico – químico y mineralógico cuya clasificación, ubicación y usos se muestran a continuación.

TIPO DE SUELO Y UBICACIÓN	ÁREA DISPONIBLE (HA.)	USOS
Suelos de Planicie		
Llanura fluvio-marina: Entre el mar Caribe y el piedemonte de los Montes de María. En todo el municipio de Tolú, centro y occidente de Palmito y en la zona costera de San Onofre.	62.540	Cultivos de algodón, arroz, sorgo, aumentando su productividad con fertilizantes y riego.
Terrazas: Depresión del Cauca-San Jorge y La Mojana. Se ubican en el centro y sur de San Benito Abad, en la parte central de Caimito y San Marcos, en gran parte de Majagual y Guaranda, y en la totalidad del municipio de Sucre.	309.840	Ganadería semi-intensiva, ocasionalmente presentan buena capacidad para el cultivo de arroz.
Montaña (Barras y crestones): Serranía de San Jacinto, al sur-occidente de San Onofre.	3.450	Aptitud Forestal.
Vallecito (Relieve plano a semiplano): Zona norte de los Montes de María. En San Onofre sobre el arroyo Cascajo.	8.630	Tierras aptas para la explotación agrícola y ganadera evitando el sobrepastoreo.
Terrazas bajas: Sur del departamento en zonas aledañas al río San Jorge, Caño La Mojana, al sur de San Marcos y San Benito de Abad y al occidente de Majagual y Guaranda.	28.050	Conservación de especies típicas de fauna y flora.
Llanura fluvial deltáica: Sur y centro de San Benito Abad, en la parte central de Caimito y San Marcos, en gran parte de Majagual y Guaranda y en la totalidad	309.840	Aptos para la ganadería especialmente en períodos secos, ocasionalmente presentan buena capacidad para el cultivo de arroz.

Oficina Principal Sincelejo:
Cr20 N°27-87 Ed. Cámara de Comercio
Teléfonos:(5) 2821870- 2826316
Fax: 2824865-2807919 Sincelejo-Sucre
Correo: ccsincelejo@ccsincelejo.org

Oficina Seccional Corozal:
Cr27 #28-08 L5 CC Bulevar Plaza
Teléfonos: (5)2850037
Corozal - Sucre
Correo: ccscorozal@ccsincelejo.org

Oficina Seccional San Marcos
Cra. 27 # 15 - 63 Centro
Teléfonos: (5)2955528
San Marcos – Sucre
Correo: ccsm@ccsincelejo.org

Oficina Seccional Tolú
Av 1Era # 14 -76
Teléfonos: (5)2861919
Tolú - Sucre
Correo: ccstolu@ccsincelejo.org



<http://www.ccsincelejo.org>

“Liderazgo empresarial para la competitividad regional “

del municipio de Sucre. Conforman más del 90% de la depresión Cauca-San Jorge.		
Suelos de Valle		
Parte central del departamento, en la zona de transición entre lomerío y la Depresión Momposina, en los municipios de San Pedro, Buenavista, Los Palmitos, Corozal, San Juan de Betulia, Sampués, Sincé, Galeras y La Unión; al occidente en las corrientes de San Benito Abad, Caimito y San Marcos.	113.520	Cultivos de clima cálido seco, como el algodón, arroz y sorgo. Ocasionalmente pastos resistentes a la humedad. También son aptos para la ganadería y para la conservación de fauna en períodos secos.
Terrazas: Norte de los municipios de San Benito Abad y Caimito.	50.450	Albergue de fauna y sostienen ganadería en períodos secos.
Suelos de Piedemonte: Vertiente occidental de los Montes de María, al noroccidente del departamento, en el centro y oriente de municipio de Tolviejo y en el norte de Colosó.	27.750	Arroz, algodón, sorgo y pastos resistentes a la humedad.
Suelos de lomerío		
Lomas de areniscas: Centro y occidente de San Onofre, centro de Ovejas, oriente de Colosó y La Unión, occidente de San Benito de Abad y en gran parte de los municipios de Sincé, Sampués, Corozal, Palmitos, San Juan de Betulia, Sincelejo, San Pedro y diseminados en Buenavista y Caimito.	296.000	Algodón, arroz, sorgo, y su fertilidad aumenta con técnicas de manejo de suelos y riego. Se pueden utilizar para ganadería evitando el sobrepastoreo.
Lomas de lutitas: Parte occidental de los municipios de La Unión y San Marcos.	21.170	Ganadería evitando sobrepastoreo. Son tierras con aptitud moderada a buena para cultivos si se ayudan con riego y fertilizantes.
Vallecito (Relieve plano y plano-concavo): Valles que bajan del oriente de los Montes de María, en los municipios de Ovejas, San Pedro, Morroa y Sincelejo	16.250	Son suelos aptos para el cultivo de algodón, arroz y sorgo en clima cálido seco, con posibilidad de aumentar su productividad con técnicas de manejo de suelos y riego.
Suelos de montañas (espinazos, barros y crestones): Oriente de San Onofre, a lo largo de Chalán y Colosó, al oriente de Tolviejo, en gran parte de Ovejas y	59.390	Son moderadamente aptos para pastos, pero nulos para la agricultura, su mejor aptitud es la forestal, controlando el pastoreo y

Oficina Principal Sincelejo:
Cr20 N°27-87 Ed. Cámara de Comercio
Teléfonos:(5) 2821870- 2826316
Fax: 2824865-2807919 Sincelejo-Sucre
Correo: ccsincelejo@ccsincelejo.org

Oficina Seccional Corozal:
Cr27 #28-08 L5 CC Bulevar Plaza
Teléfonos: (5)2850037
Corozal - Sucre
Correo:ccscorozal@ccsincelejo.org

Oficina Seccional San Marcos
Cra. 27 # 15 - 63 Centro
Teléfonos: (5)2955528
San Marcos – Sucre
Correo:ccssm@ccsincelejo.org

Oficina Seccional Tolú
Av 1Era # 14 -76
Teléfonos: (5)2861919
Tolú - Sucre
Correo:ccstolu@ccsincelejo.org





“Liderazgo empresarial para la competitividad regional “

al norte de Palmitos.		las quemas para evitar su destrucción.
TOTAL	1.306.880	

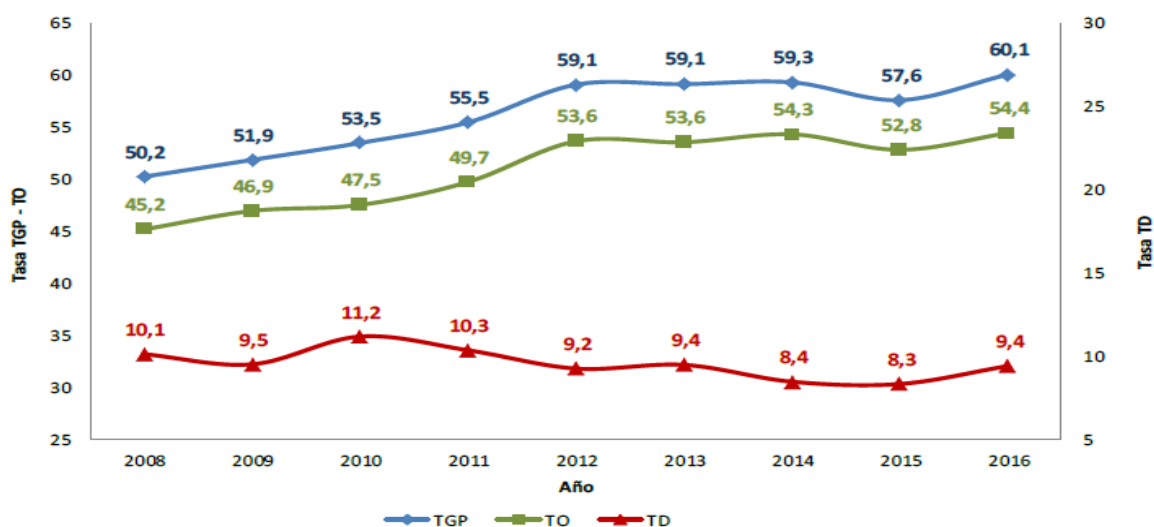
Fuente: IGAC

Indices Regionales (Ver Cuadro 1.1. Sucre. Indicadores Generales).

Mercado Laboral (Ver Cuadro 3.1. Sucre. Tasa Global de Participación, de Ocupación y de Desempleo 2001-2015 y Gráfico 3.1. Sucre. Tasa Global de Participación, de Ocupación y de Empleo 2001-2015).

En el 2016, el departamento de Sucre presentó una tasa global de participación de 60,1% y una tasa de ocupación de 54,4%. La Tasa de desempleo fue 9,4%.

Gráfico. Tasa global de participación, de Ocupación y de desempleo. Sucre 2008 – 2016.



Fuente: DANE – GEIH

La tasa de subempleo objetivo de Sucre fue 14,6%, la de subempleo subjetivo 44,5%.

Departamento de Sucre

Oficina Principal Sincelejo:
Cr20 N°27-87 Ed. Cámara de Comercio
Teléfonos:(5) 2821870- 2826316
Fax: 2824865-2807919 Sincelejo-Sucre
Correo: ccsincelejo@ccsincelejo.org

Oficina Seccional Corozal:
Cr27 #28-08 L5 CC Bulevar Plaza
Teléfonos: (5)2850037
Corozal - Sucre
Correo:ccscorozal@ccsincelejo.org

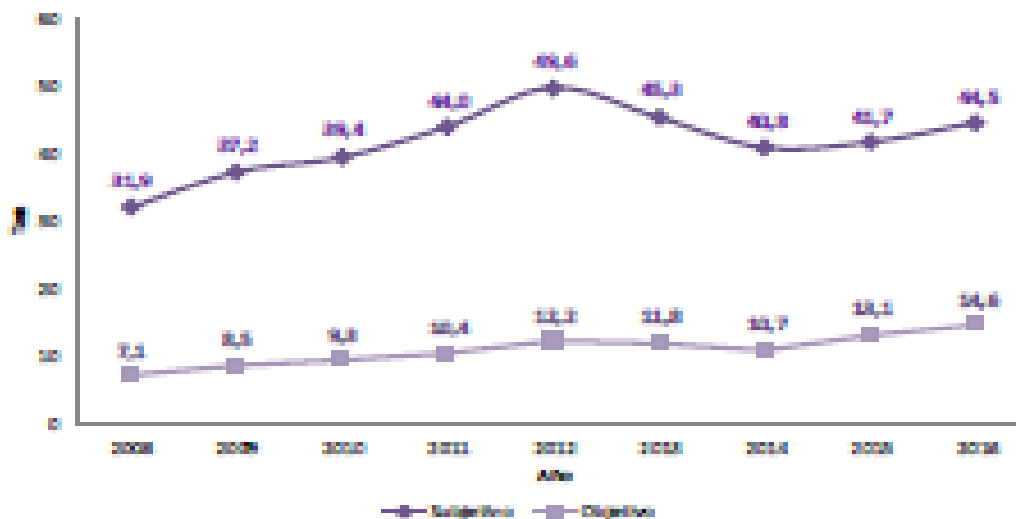
Oficina Seccional San Marcos
Cra. 27 # 15 - 63 Centro
Teléfonos: (5)2955528
San Marcos – Sucre
Correo:ccsm@ccsincelejo.org

Oficina Seccional Tolú
Av 1Era # 14 -76
Teléfonos: (5)2861919
Tolú - Sucre
Correo:ccstolu@ccsincelejo.org



<http://www.ccsincelejo.org>

Gráfico. Tasa de subempleo objetivo y subjetivo. Sucre 2008 – 2016.



Fuente: DANE – GEIH

Descripción Productiva

Entre 1990 y 2002, la participación de la industria manufactura de Sucre en el PIB mostró una tendencia decreciente, y registró su nivel más bajo en 1999 con una leve recuperación a partir del 2000, pasando de 4,9% en 1990 a 3,7% en 2002. El bajo dinamismo de la industria de Sucre obedece al reducido mercado local por la baja capacidad de compra, la poca inversión privada por la deficiente infraestructura de servicios básicos (agua y alcantarillado), de vías y de comunicación, así mismo el bajo nivel del capital humano, entre otros factores.

La producción industrial es poco diversificada y se basa principalmente en la fabricación de cementos (87,1%) seguida de la producción de alimentos (0,7%), especialmente de origen agropecuario (arroceras, mataderos, lecherías y panaderías). Los demás sectores son: la fabricación de muebles de madera, artesanías y elaboración de baldosas y bloques para la construcción. Cabe destacar la escasa participación de los bienes agropecuarios para la alimentación, los cuales se venden en los mercados internos y externos sin ningún valor agregado. La producción de alimentos,

Departamento de Sucre

Oficina Principal Sincelejo:
Cr20 N°27-87 Ed. Cámara de Comercio
Teléfonos:(5) 2821870- 2826316
Fax: 2824865-2807919 Sincelejo-Sucre
Correo: ccsincelejo@ccsincelejo.org

Oficina Seccional Corozal:
Cr27 #28-08 L5 CC Bulevar Plaza
Teléfonos: (5)2850037
Corozal - Sucre
Correo:ccscorozal@ccsincelejo.org

Oficina Seccional San Marcos
Cra. 27 # 15 - 63 Centro
Teléfonos: (5)2955528
San Marcos – Sucre
Correo:ccssm@ccsincelejo.org

Oficina Seccional Tolú
Av 1Era # 14 -76
Teléfonos: (5)2861919
Tolú - Sucre
Correo:ccstolu@ccsincelejo.org





“Liderazgo empresarial para la competitividad regional “

entre 1990 y 2001, presentó una tasa de crecimiento real negativa en 7,6% promedio anual, por el contrario la fabricación de cemento aumentó en 7,4% promedio anual en el mismo período.

La fabricación de cemento la realiza la empresa minera industrial, ARGOS, que procesa material extraído de canteras y produce clinker y cemento, principalmente para el mercado externo. En el 2004, el total de material extraído de las canteras de la fábrica fue de 1.114.560 toneladas, para una producción de clinker que totalizó 481.326 toneladas y la de cemento 473.824 toneladas. La utilización de la capacidad instalada fue del 73%, con las cuales cumplieron los compromisos del mercado nacional y de exportación. Estas últimas alcanzaron las 466.000 toneladas, el 56% despachadas a granel a los Estados Unidos, siguiendo en orden de importancia los mercados tradicionales de ensacado y granel del Caribe y Sur América.

En el 2004, el 46.7% del total de las ventas de Tolcemento (Hoy Argos) correspondió a exportaciones por cerca de US\$15 millones que, a su vez, conformaron el 45,4% del total de exportaciones de Sucre cuyo total ascendió a US\$32,9 millones. En los últimos diez años las exportaciones de cementos han tenido una tendencia creciente, tanto en el volumen como en el valor y presentaron tasas de crecimiento real promedio anual del 22,3% y 20,5%, respectivamente, alcanzando el máximo valor exportado en el 2002 y el mayor volumen en el 2004, con lo cual compensó el bajo precio relativo.

Para el sacrificio de ganado vacuno y porcino existe el Frigorífico Regional de las Sabanas de Sucre, S.A., Frigosabanas. Esta es una empresa de economía mixta, constituida en 1996 por la Federación Nacional de Ganaderos de Sucre, con la participación de los municipios de Corozal, Sincelejo y Morroa. Esta empresa compra ganado, vende carne en canal y subproductos, exporta y vende servicios. La capacidad de sacrificio es de 20 a 30 animales hora y la capacidad de refrigeración es de 100 toneladas. En el mes sacrifican aproximadamente 4.000 animales, con un promedio de 133 diarios o 16 animales hora, lo cual indica que la empresa utiliza solo el 50% de su capacidad instalada. En la región existe mucha clandestinidad en el proceso de degüello de carne bovina y porcina. Por ejemplo, en Sincelejo se sacrifican 100 reses diarias para el mercado local y solo 50 salen de Frigosabanas.

En los dos últimos años se han registrado exportaciones de carne bovina producida en el Departamento de Sucre por valor de US\$ 892,5 miles en el 2003 y US\$1.964,6 miles en 2004. En el 2003 el país comprador fue Perú especialmente en carne deshuesada fresca (402,8 toneladas) y carne deshuesada congelada (168,4 toneladas). En el 2004 el principal país comprador fue

Departamento de Sucre

Oficina Principal Sincelejo:
Cr20 N°27-87 Ed. Cámara de Comercio
Teléfonos:(5) 2821870- 2826316
Fax: 2824865-2807919 Sincelejo-Sucre
Correo: ccsincelejo@ccsincelejo.org

Oficina Seccional Corozal:
Cr27 #28-08 L5 CC Bulevar Plaza
Teléfonos: (5)2850037
Corozal - Sucre
Correo: ccsroozal@ccsincelejo.org

Oficina Seccional San Marcos
Cra. 27 # 15 - 63 Centro
Teléfonos: (5)2955528
San Marcos – Sucre
Correo: ccssm@ccsincelejo.org

Oficina Seccional Tolú
Av 1Era # 14 -76
Teléfonos: (5)2861919
Tolú - Sucre
Correo: ccstolu@ccsincelejo.org



<http://www.ccsincelejo.org>



“Liderazgo empresarial para la competitividad regional “

Venezuela con carne en canal (800 toneladas) y carne deshuesada (57,5 toneladas), en donde se obtuvieron mejores precios relativos.

Para el 2016 la producción de muebles de madera la realizan, principalmente, artesanos del municipio de Sampués que producen en los patios de sus casas. La alcaldía tiene proyectado hacer un parque industrial para ubicarlos, pues el polvillo que suelta la madera y el ruido de las máquinas contaminan el medio ambiente. Aunque se han registrado exportaciones de muebles elaborados por estos artesanos, no son ellos los directos exportadores sino los intermediarios quienes obtienen las mayores utilidades. En Sampués también hay fábricas de bollos que producen cerca de 200 mil bollos de maíz y batata diariamente, para los mercados de Sincelejo, Montería, Cartagena, Barranquilla y Bogotá. En este municipio hay registradas 250 micro empresas familiares que generan más de 100 empleos indirectos.

En el municipio de Morroa se elaboran artesanías tejidas con hilos (hamacas, bolsos, sobrecamas, cortinas, vestidos, tapetes, etc.) y con maguey (zuncho y aperos para animales). La Alcaldía les apoya a través de un grupo pre-cooperativo y les subsidia el hilo a través de la Asociación de Artesanos de Morroa. El mayor problema de esta actividad es la comercialización, pues los productores por lo general no venden directamente sino a intermediarios, aunque ya se están asociando en grupos cooperativos que se encargan de la compra al por mayor de la materia prima y el mercadeo, pero con escaso capital para incrementar la producción.

Otras entidades como el Servicio Nacional de Aprendizaje, SENA, y ONG, tienen programas que capacitan y apoyan proyectos artesanales. El problema de falta de capital para incrementar la producción microempresarial puede solucionarse con líneas de crédito especiales dentro del sistema financiero, pero con bajos intereses y menos requisitos para acceder a ellas, pues los pequeños productores consideran que los créditos bancarios son de difícil consecución por las garantías que exigen. Desde el año 2002 los intermediarios financieros introdujeron el microcrédito. En diciembre de 2004, el saldo de estos créditos concedidos en el Departamento de Sucre ascendió a \$8.622 millones, con un crecimiento de 43,3% promedio anual, entre 2002 y 2004, participando con el 1,1% del total de microcréditos del país.

Departamento de Sucre

Oficina Principal Sincelejo:
Cr20 N°27-87 Ed. Cámara de Comercio
Teléfonos:(5) 2821870- 2826316
Fax: 2824865-2807919 Sincelejo-Sucre
Correo: ccsincelejo@ccsincelejo.org

Oficina Seccional Corozal:
Cr27 #28-08 L5 CC Bulevar Plaza
Teléfonos: (5)2850037
Corozal - Sucre
Correo:ccscorozal@ccsincelejo.org

Oficina Seccional San Marcos
Cra. 27 # 15 - 63 Centro
Teléfonos: (5)2955528
San Marcos – Sucre
Correo:ccssm@ccsincelejo.org

Oficina Seccional Tolú
Av 1Era # 14 -76
Teléfonos: (5)2861919
Tolú - Sucre
Correo:ccstolu@ccsincelejo.org

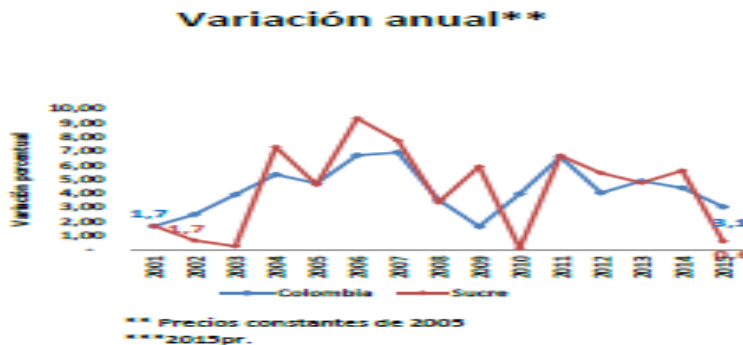


<http://www.ccsincelejo.org>



“Liderazgo empresarial para la competitividad regional “

Evolución del PIB



Fuente: DANE Cuentas Departamentales.

Fecha de actualización: Diciembre 07 de 2016 (Oficina de Estudios Económicos OEE MinCIT).

Balanza Comercial (Ver Cuadro 7.1. Sucre. Productos de Exportación 2013 - 2016 (Miles de dólares FOB, Cuadro 7.2. Sucre. Productos Importados 2013 - 2016 (Miles de dólares FOB y párrafo 7 – Resumen ejecutivo)..

Apuestas Productivas Últimos Años.

Las apuestas productivas identificadas para el departamento de Sucre, se han convertido en el Plan Regional de Competitividad en Estrategias, así:

- Sector de Clase Mundial: Agroindustria
- Sector de Clase Mundial: Turismo
- Sector para salto en productividad y empleo: Minería
- Formalización de la Industria y el Empleo: Microempresa (Manufactura)
- Objetivo Transversal: Educación, Ciencia y Tecnología
- Objetivo Transversal: Infraestructura

Análisis Sectoriales. (Ver párrafos 8,9,10 y 11 – Resumen ejecutivo)..

Departamento de Sucre

Oficina Principal Sincelejo:
Cr20 N°27-87 Ed. Cámara de Comercio
Teléfonos:(5) 2821870- 2826316
Fax: 2824865-2807919 Sincelejo-Sucre
Correo: ccsincelejo@ccsincelejo.org

Oficina Seccional Corozal:
Cr27 #28-08 L5 CC Bulevar Plaza
Teléfonos: (5)2850037
Corozal - Sucre
Correo:ccscorozal@ccsincelejo.org

Oficina Seccional San Marcos
Cra. 27 # 15 - 63 Centro
Teléfonos: (5)2955528
San Marcos – Sucre
Correo:ccsm@ccsincelejo.org

Oficina Seccional Tolú
Av 1Era # 14 -76
Teléfonos: (5)2861919
Tolú - Sucre
Correo:ccstolu@ccsincelejo.org



<http://www.ccsincelejo.org>



“Liderazgo empresarial para la competitividad regional “

Infraestructura.

Uno de los limitantes del desarrollo del Departamento de Sucre es la falta de infraestructura por la escasez de vías de comunicación o el mal estado de las actuales, la baja cobertura y la deficiente calidad de los servicios públicos básicos (agua, alcantarillado, aseo, telefonía y energía).

Vías.

Sucre presenta una deficiente y escasa infraestructura vial. De los 1.823,08 kilómetros de vías terrestre que posee, el 15,2% son redes primarias, el 58,8% secundarias y el 26% terciaria. El 41% de las vías están en regular estado de conservación, el 57% en mal estado y el 2% en buen estado. Del total de las vías solo el 14% están pavimentadas, 48,4% en afirmado y el 37,6% restante en tierra. Este mal estado de las vías es un desestímulo para la inversión y la producción.

Durante siete u ocho meses del año el transporte de pasajeros y carga de las subregiones de San Jorge y La Mojana se realiza principalmente por vías fluviales a través de los ríos Cauca y San Jorge y de los numerosos caños y ciénagas, ya que en temporada de invierno las vías carreteables son de difícil acceso. El departamento tiene un tramo de 13 km. sobre el río Cauca, entre los municipios de Achí y Guaranda. El río San Jorge desemboca en el Brazo de Loba (río Magdalena) en Bolívar, y entra a Sucre aproximadamente tras sus primeros 25 km. de recorrido y atraviesa los municipios de Caimito y San Marcos, entre otros.

El transporte marítimo se lleva a cabo a través del golfo de Morrosquillo donde existe una infraestructura conformada por dos sociedades portuarias, una denominada Sociedad Portuaria Golfo de Morrosquillo a través de la cual se exporta cemento y clinker y la otra la Sociedad Portuaria Oleoducto Central S.A, Ocesa, por donde se exporta petróleo crudo. Además, están los muelles de la Mobil por el cual se reciben de las refinerías de Cartagena, gasolina y ACPM para distribuir en los departamentos de Córdoba y Sucre, y el antiguo muelle de la Esso Colombiana Ltda. También existe el muelle de Pestolú, que comercializa los productos de pesca. Entre 1997 y 2004, el promedio anual exportado por Ocesa es de 9.7 millones de toneladas de petróleo, por el muelle de Ecopetrol 6,4 millones de toneladas de petróleo y por la Sociedad Portuaria Golfo de Morrosquillo 305.3 miles de toneladas de cemento.

El transporte aéreo se realiza a través de tres aeropuertos de propiedad de la Aerocivil, uno de la ARC Mindefensa y dos aeropuertos privados, pero todos son pequeños. El de Corozal es el de mayor salida de pasajeros y el Coveñas es el mayor movimiento de carga.

Departamento de Sucre

Oficina Principal Sincelejo:

Cr20 N°27-87 Ed. Cámara de Comercio

Teléfonos:(5) 2821870- 2826316

Fax: 2824865-2807919 Sincelejo-Sucre

Correo: ccsincelejo@ccsincelejo.org

Oficina Seccional Corozal:

Cr27 #28-08 L5 CC Bulevar Plaza

Teléfonos: (5)2850037

Corozal - Sucre

Correo: ccscorozal@ccsincelejo.org

Oficina Seccional San Marcos

Cra. 27 # 15 - 63 Centro

Teléfonos: (5)2955528

San Marcos – Sucre

Correo: ccssm@ccsincelejo.org

Oficina Seccional Tolú

Av 1Era # 14 -76

Teléfonos: (5)2861919

Tolú - Sucre

Correo: ccstolu@ccsincelejo.org



<http://www.ccsincelejo.org>



“Liderazgo empresarial para la competitividad regional “

Acueducto y Alcantarillado.

En el 2001, de las 90.823 viviendas que poseía el Departamento, 76.628 estaban conectadas al servicio de acueducto lo que equivale a una cobertura total del 86,6%, aunque hay municipios con coberturas bajas como Galeras (65,2%) y Majagual (69,0%) y municipios con cobertura superiores al 95% como Betulia, Colosó, San Onofre, San Pedro, Sucre y Tolú. Este servicio presenta deficiencia en la calidad, poca regulación y riesgo para el suministro continuo, en el mejor de los casos llega cuatro días a la semana durante ocho horas diarias, por lo que en las casas deben tener tanques para recoger el agua los días que les llega.

En el caso de Sincelejo, la capital del departamento, el agua para consumo humano llega tres o cuatro días de la semana; este acueducto es de hace veinte años y fue proyectado para 100.000 habitantes, hoy Sincelejo tiene una población de cerca de 300.000 habitantes y el 40% de los barrios son subnormales. Además, Sincelejo en los últimos cinco años ha recibido cerca de 70.000 desplazados, los cuales la mayoría no quiere regresar a su lugar de origen y es una población que no estaba proyectada para la demanda de los servicios.

El 92% de los acueductos municipales se abastecen de aguas subterráneas, el 72% tiene solo un tratamiento simple de desinfección del agua, mientras que el 23% no practican ningún tratamiento de potabilización. Así mismo, existen problemas de calidad derivados de las descargas de aguas residuales producidas por los alcantarillados sin tratamiento previo, unido a la escasa educación ambiental de los habitantes que hacen mal uso de los agroquímicos y arrojan basuras en los cuerpos de agua. El 50% de los acueductos municipales no satisfacen las condiciones mínimas exigidas para consumo humano.

La cobertura del alcantarillado en 2003, era de solo el 50,9% en promedio en todo el departamento, siendo las mayores cobertura las de Chalán, Sincelejo, Sincé, Betulia y Corozal que superaban el 70%, y los de menor cobertura Galeras y Buenavista con menos de 22%. El sistema de alcantarillado que opera en las zonas urbanas es de tipo convencional, conformado por redes recolectoras, pozos de inyección, tratamiento por lagunas de oxidación y colector final, que funcionan por gravedad, con excepción el de Tolú que requiere bombeo. El 42% de los municipios aplican tratamiento a las aguas residuales a través de lagunas de estabilización, el 58% restante vierte las aguas residuales directamente a los cuerpos de aguas cercanos contaminando el medio ambiente. Por ejemplo, los municipios de Sincelejo, Corozal y Morroa no realizan tratamiento alguno y las aguas residuales domésticas las recibe el Arroyo Grande de Corozal.

Departamento de Sucre

Oficina Principal Sincelejo:
Cr20 N°27-87 Ed. Cámara de Comercio
Teléfonos:(5) 2821870- 2826316
Fax: 2824865-2807919 Sincelejo-Sucre
Correo: ccsincelejo@ccsincelejo.org

Oficina Seccional Corozal:
Cr27 #28-08 L5 CC Bulevar Plaza
Teléfonos: (5)2850037
Corozal - Sucre
Correo:ccscorozal@ccsincelejo.org

Oficina Seccional San Marcos
Cra. 27 # 15 - 63 Centro
Teléfonos: (5)2955528
San Marcos – Sucre
Correo:ccsm@ccsincelejo.org

Oficina Seccional Tolú
Av 1Era # 14 -76
Teléfonos: (5)2861919
Tolú - Sucre
Correo:ccstolu@ccsincelejo.org



<http://www.ccsincelejo.org>



“Liderazgo empresarial para la competitividad regional “

Educación.

El sector de la educación es uno de los ejes transversales de desarrollo sostenible contemplado en el marco de la ODS por la ONU (2015) y a su vez constituye un pilar fundamental para el DNP (2016 – 2019) desde la política nacional de Colombia vista como un país educado con equidad, paz y prosperidad. Este Sector presenta una estructura multidimensional que se articula con el aseguramiento de los estándares de calidad, cobertura, equidad, diversidad, cualificación docente, gestión curricular y desarrollo de las competencias de los estudiantes, desarrollo e innovación educativa desde las TIC, unidos al fortalecimiento de la capacidad instalada y adecuación logística de las instituciones educativas para ofrecer las condiciones pedagógicas e institucionales necesarias y acorde con las metas trazadas por el MEN (2016 – 2019).

Bajo esta perspectiva el panorama actual del Departamento de Sucre se caracteriza por contar con una línea de base en materia educativa a saber:

El porcentaje de colegios oficiales en categorías A+, A y B en las pruebas saber 11 ha sido fluctuante. Es de resaltar que el aumento de este indicador en el año 2015 fue de 4,76%.

La tasa de Cobertura Bruta en preescolar ha presentado una situación variante. Del año 2012 al 2014 mostró una tendencia al alza. El año 2015 mostró una nueva tendencia a la baja, llegando a 144,76%, con una variación de -2,44%. Se puede entonces tender a minimizar la brecha de que los estudiantes ingresen al sistema educativo en los rangos de edad estipulados por el MEN, con lo cual se aproxima al ideal del 100%.

La tasa de cobertura en Básica Primaria, muestra una situación variable. Sin embargo, durante los años 2012 – 2013 hay una variación positiva, la cual decae nuevamente en el año 2014 y vuelve a ser positiva en el variación del año 2014 – 2015 pasando del -13,6 al 1,24%.

La tasa de cobertura en Básica Media, muestra que la variación del año 2012 – 2013 pasa de ser negativa a una variación positiva de 1,9% y luego sigue ascendiendo hasta alcanzar una variación de 4,21%, mientras que en la vigencia 2015 se mantiene positivamente, en menor proporción.

Complementariamente, la tasa de cobertura neta en Básica Media muestra una variación positiva a partir del año 2013 y así permanece para el año 2014 en menor proporción y luego para el 2015 disminuye a una mínima variación de -0,007%.

Departamento de Sucre

Oficina Principal Sincelejo:
Cr20 N°27-87 Ed. Cámara de Comercio
Teléfonos:(5) 2821870- 2826316
Fax: 2824865-2807919 Sincelejo-Sucre
Correo: ccsincelejo@ccsincelejo.org

Oficina Seccional Corozal:
Cr27 #28-08 L5 CC Bulevar Plaza
Teléfonos: (5)2850037
Corozal - Sucre
Correo: ccscozosal@ccsincelejo.org

Oficina Seccional San Marcos
Cra. 27 # 15 - 63 Centro
Teléfonos: (5)2955528
San Marcos – Sucre
Correo: ccsm@ccsincelejo.org

Oficina Seccional Tolú
Av 1Era # 14 -76
Teléfonos: (5)2861919
Tolú - Sucre
Correo: ccstolu@ccsincelejo.org



<http://www.ccsincelejo.org>

INDICADOR DE RESULTADO	LINEA BASE	META	RESPONSABLE
Evaluación anual mejorada de desempeño docentes	11.30%	60%	Secretaría de Educación
Docentes que accedan y terminen programas de maestría	1%	20%	Secretaría de Educación
Porcentaje de Colegios Oficiales en categorías superiores A+ / A	N/A	60% de los Colegios Oficiales con categoría A+ / A	Secretaría de Educación
Índice de Repitencia Escolar	N/A	Reducción permanente a niveles inferiores de (5%)	Secretaría de Educación
Desempeño en las pruebas SABER	Desempeño Superior (4.7%)	Desempeño Superior -20%	Secretaría de Educación
Docentes con prácticas de aula investigativas	0,20%	1%	Secretaría de Educación
Estudiantes con proyectos de investigación.	11,50%	20%	Secretaría de Educación
Establecimientos educativos con proceso de lectura y escritura fortalecidos	11%	77%	Secretaría de Educación
Estudiantes con niveles adecuados de comprensión lectora	20%	40%	Secretaría de Educación
Instituciones Educativas con jornada única implementada	0%	30%	Secretaría de Educación
Estudiantes en jornada única	0%	24,77%	Secretaría de Educación
Establecimientos Educativos con programa del PTA 2.0 implementado	77%	100%	Secretaría de Educación
Docentes de Ingles en nivel B2	1%	100%	Secretaría de Educación
Docentes de Básica Primaria en el Nivel A2	0%	50%	Secretaría de Educación
Establecimientos Educativos dotados con aulas de Bilingüismo	0%	100%	Secretaría de Educación
Porcentaje de estudiantes graduados matriculados en programas de educación superior	N/A	75%	Secretaría de Educación

Tabla No. 1. Metas del Programa Educación con Integralidad y Excelencia

La Tasa de deserción total, desde el 2012 ha venido disminuyendo. Presuntamente, ello obedece a las estrategias de permanencia implementadas por el Gobierno Nacional y la entidad territorial.

Departamento de Sucre

Oficina Principal Sincelejo:
Cr20 N°27-87 Ed. Cámara de Comercio
Teléfonos:(5) 2821870- 2826316
Fax: 2824865-2807919 Sincelejo-Sucre
Correo: ccsincelejo@ccsincelejo.org

Oficina Seccional Corozal:
Cr27 #28-08 L5 CC Bulevar Plaza
Teléfonos: (5)2850037
Corozal - Sucre
Correo: ccscorozal@ccsincelejo.org

Oficina Seccional San Marcos
Cra. 27 # 15 - 63 Centro
Teléfonos: (5)2955528
San Marcos – Sucre
Correo: ccsm@ccsincelejo.org

Oficina Seccional Tolú
Av 1Era # 14 -76
Teléfonos: (5)2861919
Tolú - Sucre
Correo: ccstolu@ccsincelejo.org





“Liderazgo empresarial para la competitividad regional “

Actualmente se han definido las bases operativas y financieras para que los estudiantes puedan permanecer en el sistema educativo, mediante proyectos y programas nacionales de dotación e iniciativas locales financiado por el sistema de Cite, gracias a esto se ha logrado bajar la proporción de niños por terminal electrónica muy por encima de la meta nacional para 2014 – 2015 que fue de 12 niños por PC. Además de espacios dotados y propicios para la investigación y la innovación.

En los últimos 6 años se brinda importancia a la cualificación y la apropiación de los medios y las tecnologías – TIC – por parte de los docentes y directivos dado el alto índice de dotación y masificación de esos medios e infraestructura, no solo en el País, sino en el departamento de Sucre. La entidad territorial incentiva y ofrece alternativas de apropiación y uso en los procesos de investigación como estrategia pedagógica (que involucra a docentes y jóvenes en edad escolar) y sus productos representados en proyectos de investigación en el aula han tomado una alta relevancia en el departamento.

Fuente: Secretaría de Educación Departamental - Gobernación de Sucre. Plan de Desarrollo Departamental 2016-2019

INDICADOR DE RESULTADO	LINEA BASE	META	RESPONSABLE
Estudiantes formados en educación terciaria con calidad.	N/A	Ampliar la oferta de programas de educación terciaria ajustados a los estándares de calidad	Secretaría de Educación
Tasa de Cobertura Educativa	Cobertura Bruta -49,82% ----- Cobertura Neta -28,85%	Cobertura Bruta -62,89% ----- Cobertura Neta (36%)	Secretaría de Educación
Atención a poblaciones con necesidades educativas especiales	0,84%	1%	Secretaría de Educación
Atención a población víctima del conflicto armado	2,72%	5%	Secretaría de Educación
Atención a grupos étnicos	15%	20%	Secretaría de Educación
Tasa de deserción escolar	N/A	5%	Secretaría de Educación

Tabla No. 2. Metas del Programa Todos y Todas Educados

Fuente: Secretaría de Educación Departamental - Gobernación de Sucre. Plan de Desarrollo Departamental 2016-2019
Departamento de Sucre

Oficina Principal Sincelejo:
Cr20 N°27-87 Ed. Cámara de Comercio
Teléfonos:(5) 2821870- 2826316
Fax: 2824865-2807919 Sincelejo-Sucre
Correo: ccsincelejo@ccsincelejo.org

Oficina Seccional Corozal:
Cr27 #28-08 L5 CC Bulevar Plaza
Teléfonos: (5)2850037
Corozal - Sucre
Correo:ccscozosal@ccsincelejo.org

Oficina Seccional San Marcos
Cra. 27 # 15 - 63 Centro
Teléfonos: (5)2955528
San Marcos – Sucre
Correo:ccssm@ccsincelejo.org

Oficina Seccional Tolú
Av 1Era # 14 -76
Teléfonos: (5)2861919
Tolú - Sucre
Correo:ccstolu@ccsincelejo.org



<http://www.ccsincelejo.org>

INDICADOR DE RESULTADO	LINEA BASE	META	RESPONSABLE
Porcentaje de Instituciones Educativas con conectividad	N/A	100%	Secretaría de Educación
Porcentaje de instituciones Educativas con servicio de vigilancia y sistemas de seguridad	N/A	100%	Secretaría de Educación
Porcentaje de docentes y estudiantes con capacitación en el uso de TIC para el desarrollo de procesos pedagógicos e investigación en innovación educativa	N/A	100%	Secretaría de Educación
Porcentaje de Instituciones Educativas con baterías sanitarias suficientes y adecuadas	N/A	100%	Secretaría de Educación
Porcentaje de Instituciones Educativas con el servicio del programa de comedores escolares	N/A	100%	Secretaría de Educación

Tabla No. 3. Metas del Programa Infraestructura Educativa y Adecuación Tecnológica para la Modernización

Fuente: Secretaría de Educación Departamental - Gobernación de Sucre. Plan de Desarrollo Departamental.2016-2019

Evolución Inversión Público Privada .

Dentro del total del proyecto de presupuesto de inversión para la vigencia 2015, el departamento cuenta con recursos por \$ 1.011.983 millones, distribuidos por sector, tal como se muestra en la siguiente gráfica:

Departamento de Sucre

Oficina Principal Sincelejo:

Cr20 N°27-87 Ed. Cámara de Comercio
Teléfonos:(5) 2821870- 2826316

Fax: 2824865-2807919 Sincelejo-Sucre

Correo: ccsincelejo@ccsincelejo.org

Oficina Seccional Corozal:

Cr27 #28-08 L5 CC Bulevar Plaza
Teléfonos: (5)2850037

Corozal - Sucre

Correo: ccscozosal@ccsincelejo.org

Oficina Seccional San Marcos

Cra. 27 # 15 - 63 Centro
Teléfonos: (5)2955528

San Marcos – Sucre

Correo: ccssm@ccsincelejo.org

Oficina Seccional Tolú

Av 1Era # 14 -76

Teléfonos: (5)2861919

Tolú - Sucre

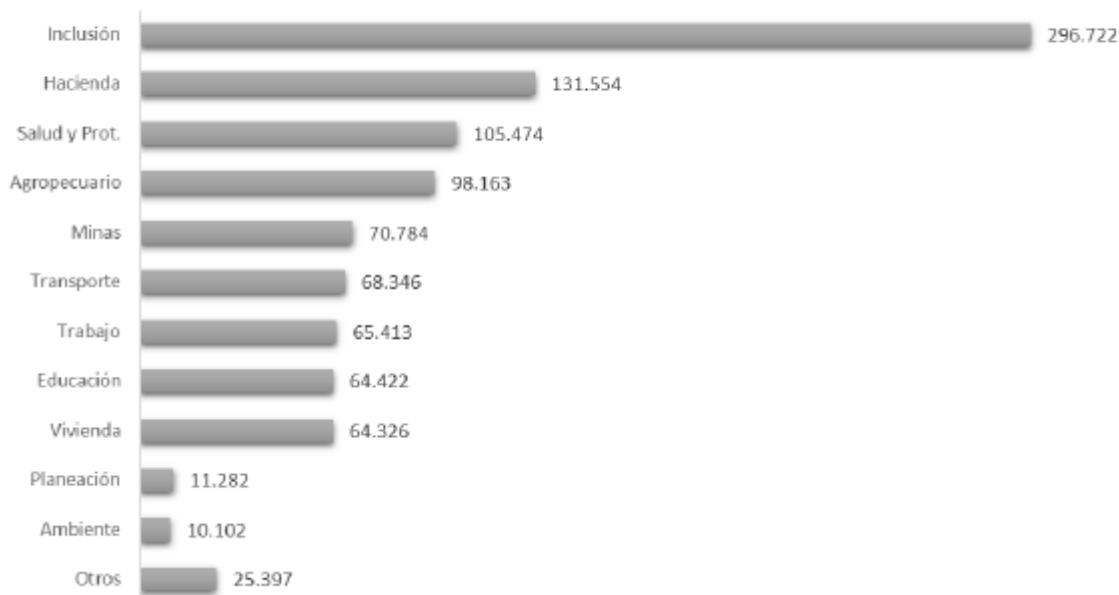
Correo: ccstolu@ccsincelejo.org



**CAMARA DE
COMERCIO DE
SINCELEJO**

“Liderazgo empresarial para la competitividad regional “

Distribución de Recursos por Sector (Millones de pesos)



Fuente: DNP – DIFP

Nota: Otros incluyen los sectores de Fiscalía, Presidencia de la República, Organismos de Control, Cultura, información Estadística, Registraduría, Interior, Deporte y Recreación, Justicia y del Derecho, Rama Judicial, Comercio, Industria y Turismo, Ciencia y Tecnología, y Comunicaciones.

Es importante señalar, que el ajuste de la regionalización significó mayores recursos para el departamento por valor de \$ 100.628 millones, debido principalmente a los sectores Inclusión Social, Educación, agropecuario, transporte.

Por otra parte, es importante resaltar que la inversión en el departamento ha crecido en términos reales un 129% con respecto a la vigencia 2010, tal como se observa en la gráfica:

Departamento de Sucre

Oficina Principal Sincelejo:
Cr20 N°27-87 Ed. Cámara de Comercio
Teléfonos:(5) 2821870- 2826316
Fax: 2824865-2807919 Sincelejo-Sucre
Correo: ccsincelejo@ccsincelejo.org

Oficina Seccional Corozal:
Cr27 #28-08 L5 CC Bulevar Plaza
Teléfonos: (5)2850037
Corozal - Sucre
Correo:ccscozosal@ccsincelejo.org

Oficina Seccional San Marcos
Cra. 27 # 15 - 63 Centro
Teléfonos: (5)2955528
San Marcos – Sucre
Correo:ccssm@ccsincelejo.org

Oficina Seccional Tolú
Av 1Era # 14 -76
Teléfonos: (5)2861919
Tolú - Sucre
Correo:ccstolu@ccsincelejo.org

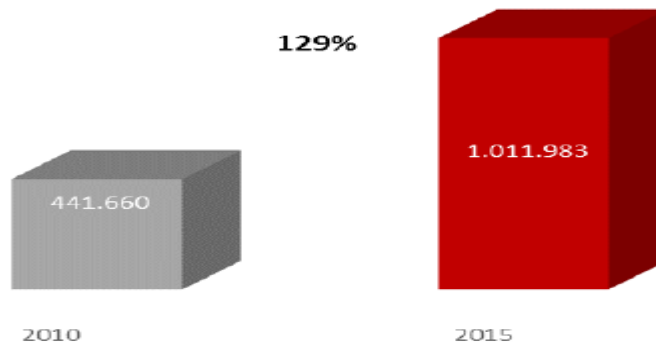


<http://www.ccsincelejo.org>



“Liderazgo empresarial para la competitividad regional “

**Comparativo de Regionalización Presentada al Congreso
2010-2015**
(Millones de pesos 2015)



Fuente: DNP-DIFP

Del presupuesto de inversión regionalizado, los programas identificados por sectores para el departamento de Sucre son lo siguientes:

Inversión 2015 por Sector y Programa
(Millones de pesos)

CONCEPTO	TOTAL
AGROPECUARIO	98.163
Capacidades Productivas y de Ingreso	19.646
Programa nacional de reactivación agropecuaria - PRAN	16.500
Generación de Ingresos	16.203
Vivienda rural	10.326
Alianzas productivas	8.419
Asistencia técnica	8.387
Vivienda rural - APD	4.980
Control y prevención a la producción agropecuaria y pesquera	4.905
Ordenamiento productivo y tierras rurales	2.877
Restitución de tierras	1.805
Certificado de Incentivo Forestal	1.419
Distritos de riego	1.250

Departamento de Sucre

Oficina Principal Sincelejo:

Cr20 N°27-87 Ed. Cámara de Comercio
Teléfonos:(5) 2821870- 2826316

Fax: 2824865-2807919 Sincelejo-Sucre

Correo: ccsincelejo@ccsincelejo.org

Oficina Seccional Corozal:

Cr27 #28-08 L5 CC Bulevar Plaza
Teléfonos: (5)2850037

Corozal - Sucre

Correo: ccscozosal@ccsincelejo.org

Oficina Seccional San Marcos

Cra. 27 # 15 - 63 Centro
Teléfonos: (5)2955528

San Marcos – Sucre

Correo: ccssm@ccsincelejo.org

Oficina Seccional Tolú

Av 1Era # 14 -76

Teléfonos: (5)2861919

Tolú - Sucre

Correo: ccstolu@ccsincelejo.org



<http://www.ccsincelejo.org>



“Liderazgo empresarial para la competitividad regional “

CONCEPTO	TOTAL
Fenómenos climáticas	700
Acceso a Tierras	437
Pesca y Acuicultura	207
Gestión del Incoeder	86
Tecnologías de la Información y la Comunicación	16
AMBIENTE Y DESARROLLO SOSTENIBLE	10.102
Apoyo a las corporaciones ambientales con bajos ingresos	4.620
Apoyo implementación políticas ambientales	3.609
Protección y restauración de la biodiversidad y sus servicios eco sistémicos	1.065
Eficiencia gubernamental	808
CIENCIA Y TECNOLOGÍA	3.594
Becas - Doctorados	1.540
Investigación Básica, aplicada y estudios	1.060
Capital humano para ciencia y tecnología	457
Centros de Investigación	177
Fondo de Investigación en Salud	173
Fortalecimiento de las capacidades para ciencia y tecnología	80
Vinculación Capital Humano	74
Institucionalidad del Sistema Nacional de Ciencia y Tecnología	32
COMERCIO, INDUSTRIA Y TURISMO	3.261
Nuevos sectores basados en la innovación	2.289
Generación de Ingresos	530
Turismo como motor de desarrollo regional	388
Formalización laboral y empresarial	54
COMUNICACIONES	6.334
Desarrollo y uso eficiente de infraestructura	6.010
Apropiación y adopción de las TIC	256
Televisión Pública	68
CULTURA	2.201
Articulación del sistema nacional de cultura	724
Centros culturales	600
Apropiación social del patrimonio cultural	563
Plan Nacional para las Artes	129
Desarrollo integral de los niños menores de 5 años	114
Plan nacional de danza	40
Plan de música	26
Plan de lectura y bibliotecas	5
DEPORTE Y RECREACIÓN	2.063
Infraestructura para la actividad física, la recreación y el aprovechamiento del tiempo libre	1.012
Fomento de la recreación, la actividad física y el deporte	942

Departamento de Sucre

Oficina Principal Sincelejo:
Cr20 N°27-87 Ed. Cámara de Comercio
Teléfonos:(5) 2821870- 2826316
Fax: 2824865-2807919 Sincelejo-Sucre
Correo: ccsincelejo@ccsincelejo.org

Oficina Seccional Corozal:
Cr27 #28-08 L5 CC Bulevar Plaza
Teléfonos: (5)2850037
Corozal - Sucre
Correo:ccscorozal@ccsincelejo.org

Oficina Seccional San Marcos
Cra. 27 # 15 - 63 Centro
Teléfonos: (5)2955528
San Marcos – Sucre
Correo:ccsm@ccsincelejo.org

Oficina Seccional Tolú
Av 1Era # 14 -76
Teléfonos: (5)2861919
Tolú - Sucre
Correo:ccstolu@ccsincelejo.org



<http://www.ccsincelejo.org>



“Liderazgo empresarial para la competitividad regional “

CONCEPTO	TOTAL
Formación y preparación de deportistas	109
EDUCACIÓN	64.422
Alimentación escolar	25.511
Líneas especiales de créditos - ICETEX	17.172
Calidad en la educación básica	13.096
Infraestructura educativa	3.203
Pertinencia educativa	828
Educación técnica y tecnológica	764
Atención víctimas- cobertura básica	648
Atención víctimas- cobertura superior	603
Gestión educativa	500
Calidad en educación superior	461
Centros de Innovación tecnológica	394
Cobertura educación preescolar, básica y media	277
Cobertura y calidad de la educación rural	233
Atención integral primera infancia	230
Enseñanza y aprendizaje del inglés	213
Estampillas a Universidades Estatales (Sujeto a recaudo)	133
Eficiencia y gestión educativa	74
Inclusión educativa población con limitación visual	28
Cobertura en educación superior	26
Pertinencia educación media	12
Calidad educativa para población con limitación auditiva	10
Participación y derechos población con limitación visual	4
FISCALÍA	111
Protección a los derechos humanos	97
Fortalecimiento de la capacidad investigativa y técnico científica	11
Prevención, tratamiento y control de residuos	2
HACIENDA	131.554
Ola Invernal - Fondo Adaptación	84.465
Apoyo a proyectos de inversión por distribuir	33.946
SETP - Sincelejo	13.143
INCLUSIÓN SOCIAL Y RECONCILIACIÓN	296.722
Atención integral primera infancia	98.661
Familias en Acción	91.042
Plan nacional de consolidación territorial - PNCT	52.294
Atención humanitaria	16.643
Implementación Red Unidos	10.083
Protección de los derechos de la niñez y la familia	9.310
Política de seguridad alimentaria y nutricional	3.522

Departamento de Sucre

Oficina Principal Sincelejo:
Cr20 N°27-87 Ed. Cámara de Comercio
Teléfonos:(5) 2821870- 2826316
Fax: 2824865-2807919 Sincelejo-Sucre
Correo: ccsincelejo@ccsincelejo.org

Oficina Seccional Corozal:
Cr27 #28-08 L5 CC Bulevar Plaza
Teléfonos: (5)2850037
Corozal - Sucre
Correo: ccscozoral@ccsincelejo.org

Oficina Seccional San Marcos
Cra. 27 # 15 - 63 Centro
Teléfonos: (5)2955528
San Marcos – Sucre
Correo: ccsm@ccsincelejo.org

Oficina Seccional Tolú
Av 1Era # 14 -76
Teléfonos: (5)2861919
Tolú - Sucre
Correo: ccstolu@ccsincelejo.org



<http://www.ccsincelejo.org>



“Liderazgo empresarial para la competitividad regional “

CONCEPTO	TOTAL
Generación de ingresos	3.202
Información pública	2.936
Atención a la población desplazada a nivel local	2.902
Justicia transicional	2.497
Infraestructura ICBF	1.572
Sistema nacional de bienestar familiar	1.325
Asociación para la participación ciudadana	731
INFORMACION ESTADISTICA	680
Actualización Catastral	680
INTERIOR	2.196
Fortalecimiento servicios de bomberos	1.000
Seguridad y convivencia ciudadana	985
Desarrollo integral de la población afrocolombiana	131
Descentralización	49
Programas pueblos indígenas	31
JUSTICIA Y DEL DERECHO	1.378
Infraestructura Supernotariado	962
Acceso a la justicia - APD	295
Reposición, rehabilitación y mantenimiento de infraestructura penitenciaria y carcelaria	71
Dotación infraestructura carcelaria	50
MINAS Y ENERGÍA	70.784
Subsidios eléctricos y Gas	55.051
Fondo de Energía Social - FOES	11.022
Programa de Normalización de Redes Eléctricas – PRONE	2.880
Electrificación IPSE	1.500
Apoyo socio ambiental del sector minero energético	180
Cuota de fomento gas	151
ORGANISMOS DE CONTROL	311
Derechos Humanos	94
Prevención	76
Justicia transicional	74
Buen Gobierno	24
Gestión Documental	23
Igualdad de Oportunidades Genero	10
Lucha contra la corrupción	10
PLANEACION	11.282
Apoyo regional a través de recursos de regalías	11.282
PRESIDENCIA DE LA REPUBLICA	108
Programas especiales	61
Minas Antipersonal	25

Departamento de Sucre

Oficina Principal Sincelejo:
Cr20 N°27-87 Ed. Cámara de Comercio
Teléfonos:(5) 2821870- 2826316
Fax: 2824865-2807919 Sincelejo-Sucre
Correo: ccsincelejo@ccsincelejo.org

Oficina Seccional Corozal:
Cr27 #28-08 L5 CC Bulevar Plaza
Teléfonos: (5)2850037
Corozal - Sucre
Correo: ccscorozal@ccsincelejo.org

Oficina Seccional San Marcos
Cra. 27 # 15 - 63 Centro
Teléfonos: (5)2955528
San Marcos – Sucre
Correo: ccssm@ccsincelejo.org

Oficina Seccional Tolú
Av 1Era # 14 -76
Teléfonos: (5)2861919
Tolú - Sucre
Correo: ccstolu@ccsincelejo.org



<http://www.ccsincelejo.org>



“Liderazgo empresarial para la competitividad regional “

CONCEPTO	TOTAL
Prevención de violaciones a los DHH infracciones al DIH	10
Consejerías Presidencia	10
Prevención del reclutamiento	1
RAMA JUDICIAL	2.440
Adquisición, construcción y adecuación de infraestructura judicial	1.889
Adecuación de infraestructura para la oralidad	460
Selección, capacitación y bienestar del talento humano	91
REGISTRADURIA	722
Identificación ciudadana	376
Mejoramiento Equipo de Computo	132
Fortalecimiento de la institucionalidad	121
Sistemas de información	92
SALUD Y PROTECCIÓN SOCIAL	105.474
Unificación y universalización del régimen subsidiado	89.469
Eventos catastróficos y accidentes de tránsito - ECAT	9.986
Vacunación - PAI	5.762
Salud - APD	213
Protección salud pública	45
TRABAJO	65.413
Colombia mayor	31.350
Capacitación y formación para el trabajo	16.009
Fortalecimiento de las capacidades para ciencia y tecnología	7.692
Infraestructura para la capacitación y formación SENA	2.162
Atención a víctimas Ministerio de Trabajo	2.114
Emprendimiento empresarial	1.687
Fondo de solidaridad pensional	1.329
Capacitación y formación para el trabajo APD	1.208
Vocación para el servicio público	674
Políticas de mercado de trabajo	648
Eficiencia gubernamental	412
Atención a víctimas Organizaciones solidarias	70
Estimulación del desarrollo empresarial y solidario	50
Formalización laboral	9
TRANSPORTE	68.346
Concesión Córdoba - Sucre	41.134
Caminos de Prosperidad	18.188
Construcción y mantenimiento vial	5.269
Infraestructura portuaria y actividad marítima	1.500
Construcción y Mejoramiento de Infraestructura Aeroportuaria	1.341
Infraestructura aeroportuaria y gestión de espacio aéreo	712

Departamento de Sucre

Oficina Principal Sincelejo:
Cr20 N°27-87 Ed. Cámara de Comercio
Teléfonos:(5) 2821870- 2826316
Fax: 2824865-2807919 Sincelejo-Sucre
Correo: ccsincelejo@ccsincelejo.org

Oficina Seccional Corozal:
Cr27 #28-08 L5 CC Bulevar Plaza
Teléfonos: (5)2850037
Corozal - Sucre
Correo: ccscozozal@ccsincelejo.org

Oficina Seccional San Marcos
Cra. 27 # 15 - 63 Centro
Teléfonos: (5)2955528
San Marcos – Sucre
Correo: ccssm@ccsincelejo.org

Oficina Seccional Tolú
Av 1Era # 14 -76
Teléfonos: (5)2861919
Tolú - Sucre
Correo: ccstolu@ccsincelejo.org



<http://www.ccsincelejo.org>



“Liderazgo empresarial para la competitividad regional “

CONCEPTO	TOTAL
Seguridad vial	150
Fortalecimiento institucional y buen gobierno	51
VIVIENDA, CIUDAD Y TERRITORIO	64.326
Subsidio familiar de vivienda	64.046
Desarrollo urbano	280
Total general	1.011.983

Fuente: DNP-DIFP

Los recursos provenientes del Sistema General de Participaciones – SGP, se distribuyen así:

Sistema General de Participación Preliminar e Indicativa (Millones de pesos)

Concepto	Total
Educación	427.590
Salud	223.946
Propósito General	88.143
Agua Potable	40.929
Asignaciones Especiales	20.942
Primera Infancia	5.754
Total General	807.305

Fuente: DNP-DIFP

Departamento de Sucre

Oficina Principal Sincelejo:
Cr20 N°27-87 Ed. Cámara de Comercio
Teléfonos:(5) 2821870- 2826316
Fax: 2824865-2807919 Sincelejo-Sucre
Correo: ccsincelejo@ccsincelejo.org

Oficina Seccional Corozal:
Cr27 #28-08 L5 CC Bulevar Plaza
Teléfonos: (5)2850037
Corozal - Sucre
Correo: ccscozozal@ccsincelejo.org

Oficina Seccional San Marcos
Cra. 27 # 15 - 63 Centro
Teléfonos: (5)2955528
San Marcos – Sucre
Correo: ccssm@ccsincelejo.org

Oficina Seccional Tolú
Av 1Era # 14 -76
Teléfonos: (5)2861919
Tolú - Sucre
Correo: ccstolu@ccsincelejo.org



<http://www.ccsincelejo.org>



“Liderazgo empresarial para la competitividad regional “

RESUMEN EJECUTIVO

En materia de competitividad, la CEPAL posiciona a Sucre en el puesto 21 de 32 departamentos, según las variables Capital Humano, Ciencia, Tecnología e Innovación, Fortaleza de la Economía, Gestión y Finanzas Públicas e Infraestructura. El Doing Business, de 23 ciudades capitales, Sincelejo ocupa el puesto 16, considerando las variables Apertura de una Empresa, Obtención de Permisos de Construcción, Pago de Impuestos y Registro de Propiedades. Igualmente, el Consejo Privado de Competitividad, otorga al departamento, el puesto 21 de 25 departamentos, según las dimensiones Condiciones Básicas, Eficiencia y Sofisticación e Innovación. (Cuadros 1.1., 1.2. y Gráficos 1.1., 1.2., 1.3.)

Según el DANE en el 2016, Sucre presenta tasa global de participación de 60,1% y tasa de ocupación de 54,4%. La tasa de desempleo fue 9,4% superior 1,1 puntos porcentuales frente al año 2015 (8,3%). (Cuadro 3.1. y Gráfico 3.1.)

La tasa de subempleo objetivo de Sucre fue 14,6%, superior en 1,5 puntos porcentuales al año anterior (13,1%). (Gráfico 3.1.)

Sincelejo se ubicó en el grupo de 3 ciudades cuya inflación estuvo por debajo del promedio nacional. En Sincelejo la inflación alcanzó el 1,67%, mientras que el total nacional fue de 4,09%. (Cuadro 4.1., Gráfico 4.1.)

La inflación Colombiana finalizando el 2017 fue de 4,09%, menor a la presentada al cierre del 2016 cuando se situó en 5,75%. El DANE, consolidado 2017, destaca que el grupo de bienes que menos aumento los precios fue alimentos. (Gráfico 4.2.)

La estructura agrícola departamental, presenta al zapote, tabaco negro y ñame como líderes en cultivos permanentes y batata, berenjena y tabaco rubio como líderes en cultivos transitorios. La Estructura pecuaria, presenta gallos y gallinas, gansos, especie mular como líderes en esta materia. (Gráficos 5.1., 5.2. y 6.1)

Entre enero y septiembre de 2017, el departamento registró exportaciones por US\$141,3 millones, que comparadas con las alcanzadas en igual periodo de 2016, US\$57,4 millones, presentaron un crecimiento del 201,2%. Por otro lado, las importaciones entre enero y septiembre el 2017 ascendieron a US\$10,2 millones, que comparadas con los US\$9,6 millones de igual periodo de 2016,

Departamento de Sucre

Oficina Principal Sincelejo:
Cr20 N°27-87 Ed. Cámara de Comercio
Teléfonos:(5) 2821870- 2826316
Fax: 2824865-2807919 Sincelejo-Sucre
Correo: ccsincelejo@ccsincelejo.org

Oficina Seccional Corozal:
Cr27 #28-08 L5 CC Bulevar Plaza
Teléfonos: (5)2850037
Corozal - Sucre
Correo:ccscorozal@ccsincelejo.org

Oficina Seccional San Marcos
Cra. 27 # 15 - 63 Centro
Teléfonos: (5)2955528
San Marcos – Sucre
Correo:ccsm@ccsincelejo.org

Oficina Seccional Tolú
Av 1Era # 14 -76
Teléfonos: (5)2861919
Tolú - Sucre
Correo:ccstolu@ccsincelejo.org



<http://www.ccsincelejo.org>



“Liderazgo empresarial para la competitividad regional “

presentaron crecimiento en 44,0%. El superávit en balanza comercial asciende a U\$131,0 millones. (Cuadros 7.1., 7.2. y Gráficos 7.1., 7.2., 7.3., 7.4.)

La hotelería sucreña oficializó crecimiento del 19,8% en afluencia de viajeros extranjeros no residentes en Colombia. Igualmente reportó crecimiento del 4.5% en pasajeros aéreos nacionales respectivamente. (Cuadro 8.1.)

Según la información disponible, concluimos que el departamento de Sucre posee un enorme potencial agroindustrial, microempresarial y artesanal, pero sus empresarios presentan carencia de recursos, deficiencias en la administración de sus negocios, un alto nivel de intermediación, bajo nivel de inversión; con poca inserción de procesamiento e innovación, sumado al proceso de descentralización fiscal, con el consecuente crecimiento del sector público, especialmente en la prestación de servicios sociales como los de administración pública, educación y salud, entre otros, que le convierten en una economía actualmente tercerizada.

Por lo expuesto, se observa que su economía no ha podido absorber el alto nivel de desplazamiento, que la convierten en una economía expuesta a la delincuencia. Es necesario generar desarrollo desde el mejoramiento de su infraestructura (vías, aeropuertos, sistemas de drenaje y riego, entre otras), establecer reglas claras para la atracción de la inversión nacional e internacional orientada a la generación de valor agregado y empleo a través de Macroproyectos de inversión, a fin de dinamizar su economía.

Oficina Principal Sincelejo:
Cr20 N°27-87 Ed. Cámara de Comercio
Teléfonos:(5) 2821870- 2826316
Fax: 2824865-2807919 Sincelejo-Sucre
Correo: ccsincelejo@ccsincelejo.org

Oficina Seccional Corozal:
Cr27 #28-08 L5 CC Bulevar Plaza
Teléfonos: (5)2850037
Corozal - Sucre
Correo: ccscorozal@ccsincelejo.org

Oficina Seccional San Marcos
Cra. 27 # 15 - 63 Centro
Teléfonos: (5)2955528
San Marcos – Sucre
Correo: ccssm@ccsincelejo.org

Oficina Seccional Tolú
Av 1Era # 14 -76
Teléfonos: (5)2861919
Tolú - Sucre
Correo: ccstolu@ccsincelejo.org



<http://www.ccsincelejo.org>



“Liderazgo empresarial para la competitividad regional “

Departamento de Sucre

Referencias Bibliográficas

- ✚ Departamento Administrativo Nacional de Estadísticas DANE (DANE-GEIH 2013-2014-2015-2016).
- ✚ Dirección de Impuestos y Aduanas Nacionales (DIAN 2013-2014-2015-2016).
- ✚ Departamento Administrativo de Seguridad -Migración Colombia (DAS 2014-2015-2016).
- ✚ Aeronáutica Civil – Unidad Administrativa Especial (AEROCIVIL - UAE 2014-2015-2016).
- ✚ Asociación Hotelera y Turística de Colombia (COTELCO 2014-2015-2016).
- ✚ Instituto Geográfico Agustín Codazzi (IGAC 2013-2014-2015-2016).
- ✚ Terminales de Transporte (2014-2015-2016).
- ✚ Oficina de Estudios Económicos – Ministerio de Comercio, Industria y Turismo (OEE - MINCIT 2013-2014-2015-2016).
- ✚ Ministerio de Agricultura – Anuario Agropecuario (MINAGRICULTURA 2014-2015-2016).
- ✚ Banco Mundial (BM 2015).
- ✚ Comisión Económica para América Latina (CEPAL 2013).
- ✚ Consejo Privado de Competitividad (CPC 2015).
- ✚ Departamento Nacional de Planeación DNP – DIFP (Inversión 2015).
- ✚ Secretaría de Educación Departamental - Gobernación de Sucre. Plan de Desarrollo Departamental 2016-2019.
- ✚ Plan Regional de Competitividad para Sucre 2009 – Agenda Privada de Competitividad 2015.

Oficina Principal Sincelejo:
Cr20 N°27-87 Ed. Cámara de Comercio
Teléfonos:(5) 2821870- 2826316
Fax: 2824865-2807919 Sincelejo-Sucre
Correo: ccsincelejo@ccsincelejo.org

Oficina Seccional Corozal:
Cr27 #28-08 L5 CC Bulevar Plaza
Teléfonos: (5)2850037
Corozal - Sucre
Correo:ccscorozal@ccsincelejo.org

Oficina Seccional San Marcos
Cra. 27 # 15 - 63 Centro
Teléfonos: (5)2955528
San Marcos – Sucre
Correo:ccssm@ccsincelejo.org

Oficina Seccional Tolú
Av 1Era # 14 -76
Teléfonos: (5)2861919
Tolú - Sucre
Correo:ccstolu@ccsincelejo.org



<http://www.ccsincelejo.org>