

ESTIMACIÓN DEL POTENCIAL DE COMERCIANTES EN LA JURISDICCIÓN DE LA CÁMARA DE COMERCIO DE SINCELEJO

2025

Oficina Principal Sincelejo:
Cr 25 N° 25-67 Av Ocala
Teléfonos:(605) 2762603
Sincelejo-Sucre
Correo: ccsincelejo@ccsincelejo.org

Oficina Seccional Corozal:
CLL 30 N° 25 -5 Piso1,L2.Corocentro
Corozal – Sucre
Teléfono:(605)2850037-3217796317
Correo:ccscorozal@ccsincelejo.org

Oficina Seccional San Marcos:
Cr 27 N° 15-63 Centro
San Marcos – Sucre
Teléfono:(605)2955528-3217796296
Correo:ccssm@ccsincelejo.org

Oficina Seccional Tolú:
Av. 1 N° 14-76
Tolú - Sucre
Teléfono: (605)2882100-3217796340
Correo:ccstolu@ccsincelejo.org



1. FICHA TÉCNICA METODOLÓGICA

Objeto del Estudio	Determinar el potencial de comerciantes de la jurisdicción de la Cámara de Comercio de Sincelejo.
Año de la información estadística de los registros públicos utilizada	2025
Metodología aplicada	<p>El potencial de comerciantes está conformado por las empresas formales de entrada y las empresas informales de entrada. Las primeras corresponden a las empresas matriculadas y renovadas de los 21 municipios que hacen parte de la jurisdicción de la Cámara de Comercio de Sincelejo, teniendo en cuenta que, los municipios de Majagual, Guaranda, Sucre, Caimito y Buenavista pertenecen a la jurisdicción de la Cámara de Comercio de Magangué. Las segundas a los datos obtenidos de la Encuesta de Micronegocios - EMICRON 2024 del DANE, que incluyen los micronegocios de todo el departamento, puesto que la base de datos del DANE no permite desagregar por municipios.</p> <ul style="list-style-type: none"> ● Análisis de Fuentes Primarias (Registro Mercantil-Cámara de Comercio de Sincelejo) y Secundarias (EMICRON- DANE) ● Estimación del potencial de comerciantes de la jurisdicción ● Caracterización de los comerciantes formales de entrada de la jurisdicción.
VARIABLES DE ESTUDIO	<p>1) Bases de datos del Registro Mercantil 2025: matriculados y renovados</p> <p>2) Encuesta de Micronegocios - EMICRON 2024 del DANE</p>
Potencial de comerciantes de la jurisdicción	<p>Departamento de Sucre: 176.373</p> <p>Ciudad de Sincelejo: 53.022</p>
Herramientas de apoyo	<p>Excel</p> <p>Sistema Integrado de Información © Confecámaras v SII.3.50.2</p>
Escalas de valoración	Numérica y porcentual

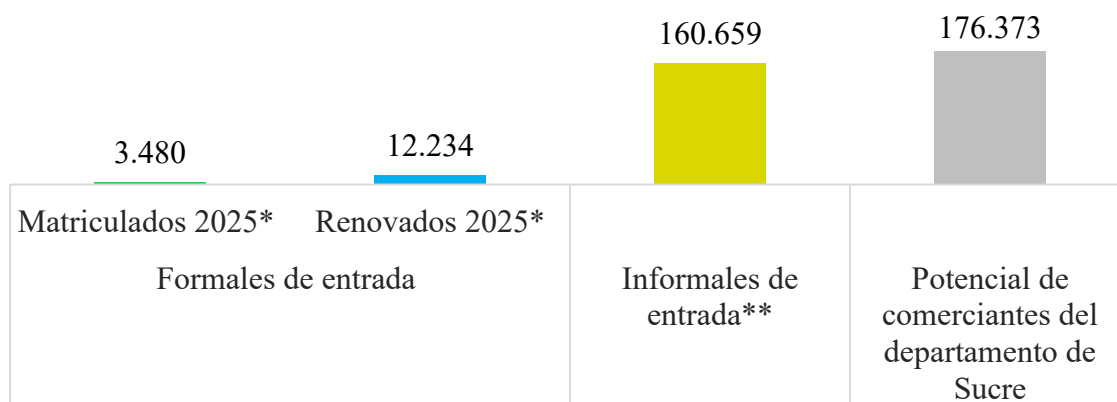
2. ESTIMACIÓN DEL POTENCIAL DE COMERCIANTES DE LA JURISDICCIÓN DE LA CÁMARA DE COMERCIO DE SINCELEJO – AÑO 2025

2.1. Estimación del potencial de comerciantes del departamento de Sucre

La Cámara de Comercio de Sincelejo estima un potencial de comerciantes de 176.373 para el departamento de Sucre, de los cuales la ciudad de Sincelejo como capital representa el 30,0% equivalente a 53.022 comerciantes.

El departamento de Sucre presentó 15.714 comerciantes formales de entrada y 160.659 comerciantes informales de entrada.

Gráfica 1. Estimación del potencial de comerciantes del departamento de Sucre 2025



Fuente: Registro Mercantil año 2025 Cámara de Comercio de Sincelejo - Emicron 2024 DANE
Elaboración: Propia

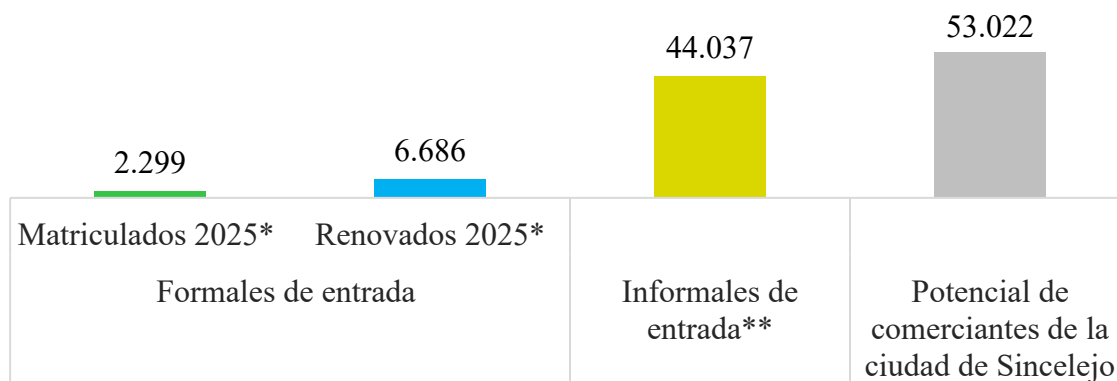
*El cálculo de matriculados y renovados, corresponde a personas naturales y jurídicas que se inscribieron y actualizaron respectivamente, su registro mercantil entre el 01 de enero al 31 de diciembre del 2025.

**El dato de los informales de entrada corresponde a los micronegocios que no cuentan con registro en Cámara de Comercio según la Encuesta de Micronegocios EMICRON 2024 - DANE

2.2. Estimación del potencial de comerciantes de la ciudad de Sincelejo

La ciudad de Sincelejo como capital cuenta con 8.985 comerciantes formales de entrada y 44.037 comerciantes informales de entrada.

Gráfica 2. Estimación del potencial de comerciantes de la ciudad de Sincelejo 2025



Fuente: Registro Mercantil año 2025 Cámara de Comercio de Sincelejo - Emicron 2024 DANE
Elaboración: Propia

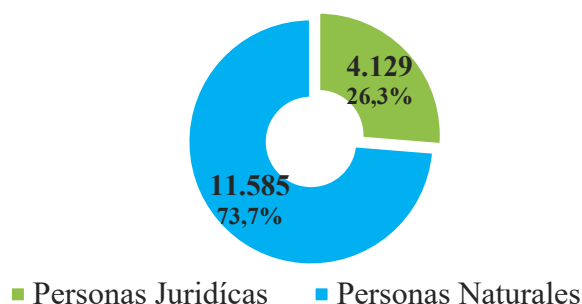
*El cálculo de matriculados y renovados, corresponde a personas naturales y jurídicas que se inscribieron y actualizaron respectivamente, su registro mercantil entre el 01 de enero al 31 de diciembre del 2025.

**El dato de los informales de entrada corresponde a los micronegocios que no cuentan con registro en Cámara de Comercio según la Encuesta de Micronegocios EMICRON 2024 - DANE

3. CARACTERIZACIÓN: COMERCIANTES EN CONDICIÓN DE FORMALIDAD DE ENTRADA DE LA JURISDICCIÓN DE LA CÁMARA DE COMERCIO DE SINCELEJO

De los comerciantes en condición de formalidad de entrada, 11.585 fueron personas naturales y 4.129 fueron personas jurídicas; con una participación del 73,7% y 26,3%, respectivamente.

Gráfica 3. Empresas (matriculadas y renovadas) * según tipo de organización jurídica 2025



Fuente: Registro Mercantil año 2025 Cámara de Comercio de Sincelejo
Elaboración: Propia

*El cálculo de matriculados y renovados, corresponde a personas naturales y jurídicas que se inscribieron y actualizaron respectivamente, su registro mercantil entre el 01 de enero al 31 de diciembre del 2025.

La información del registro mercantil según tamaño empresarial nos presenta el liderazgo de las microempresas con el 96,9% de participación, seguida de las pequeñas con 2,4%, las medianas con 0,5% y las grandes con 0,1%.

Tabla 1. Empresas (matriculadas y renovadas) * según tamaño 2025

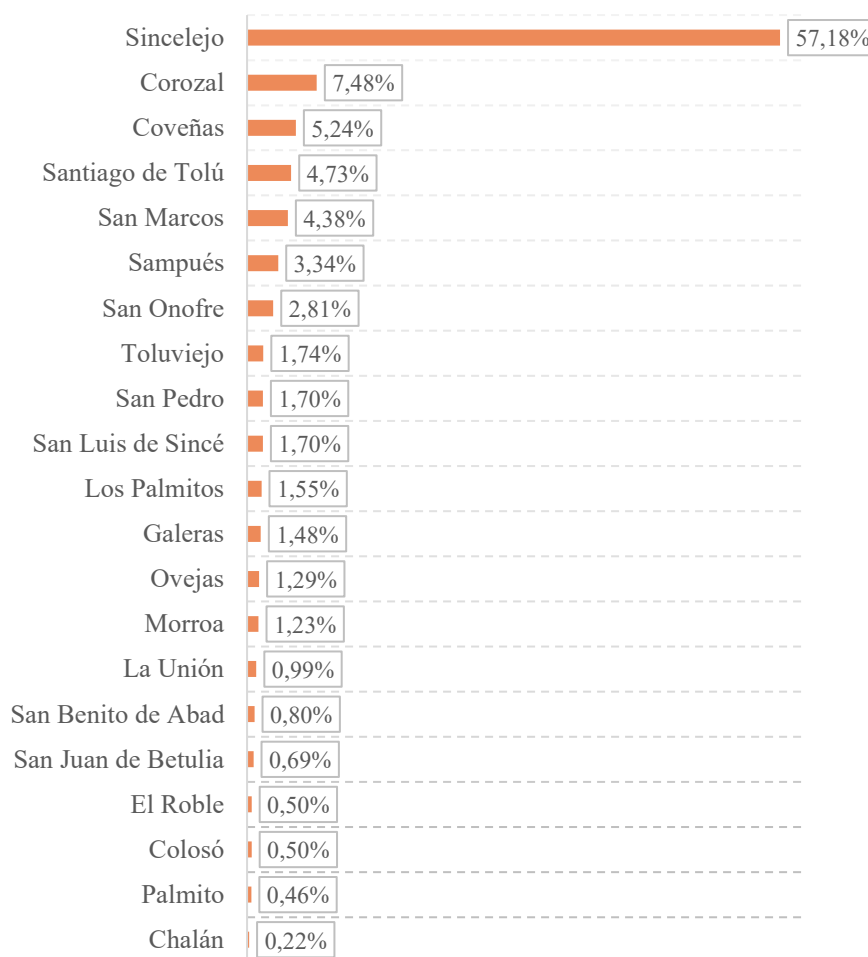
Tamaño	Total	Part. %
Microempresas	15.230	96,9%
Pequeñas	384	2,4%
Medianas	80	0,5%
Grandes	20	0,1%
Total Jurisdicción	15.714	100,0%

Fuente: Registro Mercantil año 2024 Cámara de Comercio de Sincelejo
Elaboración: Propia

*El cálculo de matriculados y renovados, corresponde a personas naturales y jurídicas que se inscribieron y actualizaron respectivamente, su registro mercantil entre el 01 de enero al 31 de diciembre del 2024.

La participación municipal en la formalidad de entrada presenta al municipio de Sincelejo como líder, con una participación del 57,18%. Los municipios que acompañaron de cerca con su participaron, en su orden fueron: Corozal con 7,48%, Coveñas con 5,24%, Santiago de Tolú con 4,73%, San Marcos con 4,38%, Sampués con 3,34% y San Onofre con 2,81%; el resto de los municipios participaron discretamente.

Gráfica 5. Porcentaje de empresas (matriculadas y renovadas)* por municipios 2025

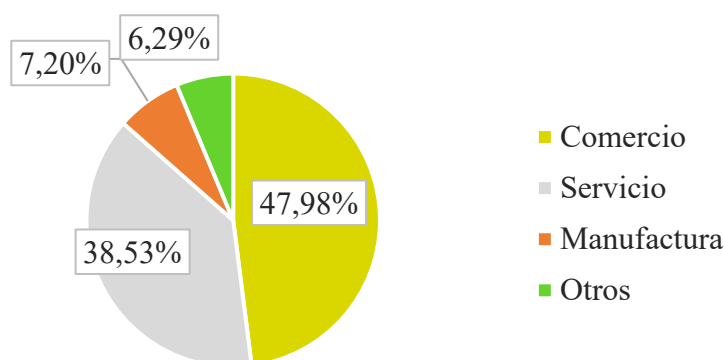


Fuente: Registro Mercantil año 2025 Cámara de Comercio de Sincelejo
Elaboración: Propia

*El cálculo de matriculados y renovados, corresponde a personas naturales y jurídicas que se inscribieron y actualizaron respectivamente, su registro mercantil entre el 01 de enero al 31 de diciembre del 2025.

Los macrosectores que presentaron participación en la formalidad de entrada para el año en análisis, en su orden fueron: Comercio con 47,98%, Servicio con 38,53%, Manufactura con 7,20% y los demás tan solo 6,29%.

Gráfica 5. Porcentaje de empresas (matriculadas y renovadas)* por macrosector 2025



Fuente: Registro Mercantil año 2025 Cámara de Comercio de Sincelejo
Elaboración: Propia

**El cálculo de matriculados y renovados, corresponde a personas naturales y jurídicas que se inscribieron y actualizaron respectivamente, su registro mercantil entre el 01 de enero al 31 de diciembre del 2025.*